

**PENGARUH *LIABILITAS* DAN *EKUITAS* TERHADAP *PROFITABILITAS*
BANK MUAMALAT INDONESIA 2019-2023**

SKRIPSI

Diajukan Untuk Memenuhi Syarat-Syarat
Guna Memperoleh Gelar Sarjana (S.1)
Dalam Ilmu Perbankan Syariah



OLEH :

MENIYA CICI KURNIASIH

NIM. 20631052

**PROGRAM STUDI PERBANKAN SYARIAH
FAKULTAS SYARIAH DAN EKONOMI ISLAM
INSTITUT AGAMA ISLAM NEGERI (IAIN) CURUP**

2024

HALAMAN PENGAJUAN SKRIPSI

Hal: Pengajuan Skripsi

Kepada

Yth. Ketua Prodi Perbankan Syariah

di-

Curup

Assalamu'alaikum Wr. Wb

Setelah diadakan pemeriksaan dan perbaikan pembimbing terhadap skripsi ini, maka kami berpendapat bahwa skripsi atas nama :

Nama	: Meniya Cici Kurniasih
NIM	: 20631052
Fakultas	: Syariah dan Ekonomi Islam
Prodi	: Perbankan Syariah
Judul Skripsi	: Pengaruh <i>Liabilitas</i> dan <i>Ekuitas</i> terhadap Profitabilitas Bank Muamalat Indonesia 2019-2023


Sudah dapat diajukan dalam sidang Munaqosyah Institut Agama Islam Negeri (IAIN) Curup. Demikian permohonan ini kami ajukan atas perhatiannya kami ucapkan terimakasih.

Wassalamu'alaikum Wr. Wb

Curup, 11 Juli 2024

Mengetahui

Pembimbing I


Mega Ilhamiwati, M. A
NIP.198610242019032007

Pembimbing II


Fitrahwati, ME
NIDN. 2024038902

PERNYATAAN BEBAS PLAGIASI

Yang bertanda tangan di bawah ini:

Nama : Meniya Cici Kurniasih
NIM : 20631052
Fakultas : Syariah dan Ekonomi Islam
Prodi : Perbankan Syariah

Dengan ini menyatakan bahwa skripsi saya yang berjudul "Pengaruh *Liabilitas* dan *ekuitas* terhadap Profitabilitas Bank Muamalat Indonesia 2019-2023" belum pernah diajukan oleh orang lain untuk memperoleh gelar sarjana disuatu perguruan tinggi, dan sepengetahuan peneliti juga tidak terdapat karya atau pendapat yang pernah ditulis atau diterbitkan orang lain, kecuali tertulis diakui atau dirujuk dalam skripsi ini dan disebutkan dalam referensi.

Apabila dikemudian hari terbukti bahwa pernyataan ini tidak benar, saya bersedia menerima hukuman atau sanksi sesuai dengan peraturan yang berlaku.

Demikian pernyataan ini saya buat dengan sebenarnya, agar dapat dipergunakan sebagaimana mestinya.

Curup, 15 Juli 2024



Meniya Cici Kurniasih

NIM. 20631052



**KEMENTERIAN AGAMA REPUBLIK INDONESIA
INSTITUT AGAMA ISLAM NEGERI (IAIN) CURUP
FAKULTAS SYARIAH DAN EKONOMI ISLAM**

Jalan Dr. AK Gani No. 01 Kotak Pos 108 Telp. (0732) 21010-21759 Fax 21010 Kode Pos 39119
Website/facebook: fakultas Syariah dan Ekonomi Islam IAIN Curup Email fakultassyariah&ekonomiislam@gmail.com

PENGESAHAN SKRIPSI MAHASISWA

Nomor : 030 /In.34/FS/PP.00.9/ 8/2024

Nama : **Meniya Cici Kurniasih**
NIM : **20631052**
Fakultas : **Syari'ah dan Ekonomi Islam**
Prodi : **Perbankan Syariah**
Judul : **Pengaruh Liabilitas dan Ekuitas Terhadap Profitabilitas Bank Muamalat Indonesia 2019-2023**

Telah dimunaqasyahkan dalam sidang terbuka Institut Agama Islam Negeri (IAIN) Curup, pada:

Hari/Tanggal : **Senin, 15 Juli 2024**

Pukul : **15.00 – 16.30 WIB**

Tempat : **Ruang 1 Fakultas Syariah dan Ekonomi Islam IAIN Curup**

Dan telah diterima untuk melengkapi sebagai syarat-syarat guna memperoleh gelar Sarjana Ekonomi (S.E) dalam Bidang Ilmu Perbankan Syariah.

TIM PENGUJI

Ketua,

Sekretaris,

Dr. Yusufri, M.Ag

NIP. 197002021998031007

Sidiq Aulia, M.H.I

NIP. 198804122020121004

Penguji I,

Penguji II,

Khairul Uman Khudhori, M.E.I

NIP. 199007252018011001

Ranas Wijaya, S.E.I., M.E

NIP. 199008012023211030

**Mengesahkan
Dekan Fakultas Syariah dan Ekonomi Islam**

Dr. Ngadri, M. Ag

NIP 196902061995031001

KATA PENGANTAR



Alhamdulillah kepada Allah SWT karena berkat rahmat-Nya, peneliti dapat menyelesaikan karya tulis ini dengan judul "**Pengaruh Liabilitas dan Ekuitas terhadap Profitabilitas Studi Bank Muamalat Indonesia 2019-2023**" dengan baik. Sholawat serta salam penulis haturkan kepada Nabi Besar Muhammad SAW beserta keluarga dan para sahabatnya, berkat beliau kita dapat berada di zaman yang penuh dengan ilmu pengetahuan.

Skripsi ini merupakan salah satu syarat yang wajib peneliti selesaikan untuk menyelesaikan studi tingkat sarjana (S.1) pada Institut Agama Islam Negeri (IAIN) Curup, Fakultas Syariah dan Ekonomi Islam Program Studi Perbankan Syariah.

Dalam penyelesaian karya tulis ini, peneliti mendapatkan banyak bantuan serta dukungan dari berbagai pihak, baik secara langsung maupun tidak langsung. Tanpa bantuan dan dukungan tersebut, tidak mungkin penulis dapat menyelesaikan karya tulis ini dengan baik, sehingga karya tulis ini bukan semata-mata hasil usaha penulis sendiri. Oleh karena itu, dalam kesempatan ini, penulis ingin mengucapkan rasa terima kasih yang sebesar-besarnya kepada semua pihak yang telah memberikan kontribusi dalam menyelesaikan karya tulis ini terutama kepada

1. Prof. Dr. Idi Warsah, M.Pd.I selaku Rektor Institut Agama Islam Negeri (IAIN) Curup.
2. Orang tuaku tercinta Ayahandaku Kusnadi dan Ibunda Elvi Sukaisih selaku yang senantiasa selalu mendoakan dan memberikan semangat.
3. Dr. Ngadri, M.Ag, selaku Dekan Fakultas Syariah dan Ekonomi Islam IAIN Curup.
4. Mega Ilhamiwati, M.A selaku pembimbing I yang telah membimbing dan memotivasi, mengarahkan penulisan, terimakasih atas dukungannya, doa,

waktu, arahan dan motivasi sehingga penulis dapat menyelesaikan skripsi ini.

5. Fitmawati, M.E selaku pembimbing II yang telah membimbing dan memotivasi, mengarahkan penulisan, terimakasih atas dukungannya, doa, waktu, arahan dan motivasi sehingga penulis dapat menyelesaikan skripsi ini.
6. Ranas Wijaya M.E selaku ketua prodi perbankan syariah yang selalu memberikan motivasi dan semangat.
7. Ratih Komala Dewi, MM selaku penasehat akademik yang selalu bersedia memberikan nasehatnya khususnya dalam proses akademik.
8. Noprizal, M.Ag dan Khairul Umam Khudhori, M.E yang telah meluangkan waktunya untuk membimbing, memberikan arahan dan memotivasi dalam penyelesaian skripsi ini.
9. Segenap dosen Prodi Perbankan Syari'ah khususnya dan Karyawan IAIN Curup yang telah membantu masa perkuliahan penulis.
10. Segenap kepala dan staf perpustakaan Iain Curup yang senantiasa menyediakan referensi bagi seluruh mahasiswa ataupun mahasiswi dalam mencari rujukan dalam penulisan skripsi.
11. Adikku tercinta Rafael Arafah karena selalu memberikan dukungan dan semangat pada penulisan skripsi ini.

Semoga segala bantuan, dorongan dan bimbingan yang telah diberikan dengan ikhlas dengan ketulusan hati menjadi amal shalih dan semoga skripsi ini dapat bermanfaat bagi kita semua. Aamiin Ya Rabbal'alamin.

Curup, 8 Juli 2023

Peneliti



Meniya cici kurniasih

NIM. 2063105

MOTTO

“Sesungguhnya Allah tidak akan mengubah keadaan suatu kaum, sebelum mereka mengubah keadaan diri mereka sendiri.”

- QS Ar Rad 11 -

“Sukses bukanlah milik orang yang tidak pernah gagal, tetapi orang yang tidak pernah menyerah setelah gagal.”

- Abraham Lincoln -

“Tuntaskan semua yang sudah kau mulai”

- Meniya Cici Kurniasih -

HALAMAN PERSEMBAHAN

Dengan penuh rasa syukur kepada Allah SWT dan terima kasih, atas pencapaian yang telah kuraih dalam perjalanan mempersembahkan skripsi ini sebagai wujud penghargaan dan dedikasi kepada semua pihak yang telah memberikan dukungan, bimbingan, dan inspirasi sepanjang perjalanan akademis saya. Skripsi ini persembahkan kepada :

1. Kepada kedua orang tua saya Ibuku Elvi Sukaisih dan Ayahku Kusnadi yang telah mengupayakan segala hal demi anaknya meraih gelar sarjana, selalu memberikan dukungan dan kasih sayang tanpa henti untuk saya. Terima kasih atas segala doa, nasihat, dan pengorbanan yang telah kalian berikan selama ini.. Kalian adalah fondasi dari segala impian dan pencapaian yang saya raih. Tanpa bimbingan dan doa kalian, saya tidak akan berada di fase ini. Semoga Allah SWT selalu memberikan kesehatan dan kebahagiaan kepada kalian berdua. Untuk adikku tersayang Rafael Arafah kamu adalah inspirasi dalam hidupku untuk menyelesaikan skripsi ini, saya selalu mengusahakan dan menjadi contoh yang baik untukmu, terima kasih telah menemani hari-hari penulis dirumah dan memberikan warna dalam setiap langkahku. Teruslah bermimpi dan berjuang untuk meraih apa yang kamu inginkan. Aku akan selalu berada di sisimu, mendukung, dan menyayangimu.
2. Keluarga besar dari pihak ibu dan ayah, terima kasih atas doa dan dukungan kalian yang tiada henti selama ini. Doa dan dukungan kalian selalu menjadi sumber kekuatan bagi saya untuk terus berjuang, serta menjadi contoh bagi saudara-saudara lainnya, untuk tidak menyerah dalam menuntut ilmu, dan tidak takut untuk melangkah maju. Semoga kalian semua selalu diberikan kesehatan dan tetap menemani penulis untuk kehidupan ini dan berkahilah keluargaku ini dan kumpulkan kami selalu menuju kebaikanmu itu ya Allah.
3. Skripsi ini juga saya persembahkan kepada dosen pembimbing yang telah memberikan bimbingan, ilmu, dan arahan sehingga penelitian ini dapat terselesaikan dengan baik.

4. Kepada saudara saya Melisa Putri Utami terima kasih selalu ingat kepada saya dan selalu kebersamai dari masa kecil hingga dewasa ini, terima kasih untuk selalu mendukung dan meluangkan waktunya untuk menemani saya. Semoga hal baik selalu menyertaimu dan tetaplah memberi semangat dalam setiap fase kehidupan selanjutnya.
5. Kepada saudara sepupu saya Dhea Thisya Adha terima kasih telah menemani dan memberi semangat saya dalam setiap proses skripsi ini, teruskan menjadi adik yang baik dan tumbuhlah menjadi versi yang lebih hebat.
6. Kepada keluarga besar Rubaja (Rumah Baca Jalanan) Bapak Noprizal, Bapak Jamaluddin Rahmat, Bapak Khairul Umam Khudhori, Bapak Aprizal Effendi, Bapak Andriko, Bapak Harianto Wijaya dan yang tidak bisa peneliti sebutkan satu persatu. Peneliti mengucapkan terima kasih yang sebesar besarnya atas ilmu yang berharga dan selalu menjadi sumber inspirasi, serta menuntun kami dengan penuh kesabaran. Setiap bimbingan dan nasihat yang diberikan telah membentuk kami menjadi pribadi yang lebih baik.
7. Sahabat makrab cuy terima kasih banyak untuk bantuan dan kerja samanya selama ini, Untuk rani, yopi, deswita, ria ,yuni, arief, yudi, jefri dan yodi. terima kasih selama ini atas canda tawannya, healing barengnya, yang bisa membuat saya senang dan semangat, mereka ini adalah keluarga kedua saya di dalam masa pendidikan di kampus ini tetaplah menjadi pribadi yang kuat dan berbahagialah selalu kalian.
8. kepada sahabat Anarcys Ipa 4 yang selalu kebersamai dan memberikan semangat, bantuan, kebersamaan dan menyisihkan waktu luang kalian untuk bertemu sekedar bercerita akan relita keadaan kehidupan, semoga kalian selalu bahagia dimanapun itu serta semangat menjalani tujuan kalian masing-masing.
9. Untuk Sahabatku dari masa smp hingga sekarang Tri Vusva Melviani, Winda Malika, Pujja Afria Nessa, Nadhiyyah Salmah, Intan Nurjana, Anggi Julia Pratiwi dan Ridho Marsella Putri terima kasih telah menemani, kebersamai dalam hal apapun itu dan terima kasih telah memberikan semangat dan dukungannya untuk menyelesaikan skripsi ini. Semoga hal baik selalu bersama kalian.

10. Untuk Sahabatku dari masa putih abu-abu hingga seterusnya, semoga kita selalu bersama-sama, kepada Shely Indah Nursinta, Titi Gustia Hardianti dan Utami Larassati terima kasih kalian masih selalu ada disetiap part kehidupan penulis dan terus memberikan semangat dan saran yang terbaik kepada penulis. Tetap menjadi pribadi yang penulis kenal dan semoga kehidupan kita selanjutnya bahagia ya.
11. Untuk teman-teman seperjuangan Fakultas Syariah dan Ekonomi Islam Prodi Perbankan Syariah angkatan 2020 yang tidak dapat peneliti sebut satu persatu yang telah memberikan semangat serta memotivasi selama perkuliahan semoga kita berjumpa lagi lain waktu dan semangat.
12. Terakhir, kepada diri sendiri saya ucapkan terima kasih yang sebesar-besarnya karena telah bertahan sejauh ini, terima kasih tetap memilih berusaha merayakan dirimu sendiri sampai di titik ini, terima kasih karena memutuskan tidak menyerah sesulit apapun proses pengerjaan skripsi ini dan terima kasih telah berjuang semaksimal mungkin. Berbahagialah selalu dimanapun berada. tetap jadi orang yang berguna dimanapun itu.

ABSTRAK

Meniya Cici Kurniasih (206310520): Pengaruh *Liabilitas* dan *Ekuitas* terhadap *Profitabilitas* (Studi Bank Muamalat Indonesia 2019-2023)

Penelitian ini bertujuan untuk menguji pengaruh *liabilitas* dan *ekuitas* terhadap *profitabilitas yang diukur dengan rasio return on equity* (ROE) pada Bank Muamalat Indonesia periode 2019 hingga 2023.

Metode penelitian yang digunakan dalam penelitian ini yaitu menggunakan jenis penelitian kuantitatif. Jenis data yang digunakan adalah data sekunder berupa laporan keuangan triwulan yang diperoleh di website resmi Bank Muamalat Indonesia. Teknik analisis data menggunakan Statistik statistik inferensial dengan *software SPSS 25*.

Hasil dari penelitian yang dilakukan menunjukkan bahwa pengujian data pada variabel *Liabilitas* (X1) terhadap *Profitabilitas* dengan rasio *Return On Equity* (ROE) Bank Muamalat Indonesia. berdasarkan pengujian data yang telah dilakukan terhadap nilai uji t hitung sebesar $2,059 < 2,110$ (t tabel) dan nilai signifikan $0,055 > 0,05$. Maka dapat disimpulkan bahwa *Liabilitas* BMI tidak berpengaruh H_a (ditolak) terhadap ROE Bank Muamalat Indonesia. Pada variabel X2 *Ekuitas* terhadap *Profitabilitas Return On Equity* (ROE) Bank Muamalat Indonesia berdasarkan pengujian data yang telah dilakukan terhadap nilai uji t hitung sebesar $1,237 < 2,110$ (t tabel) dan nilai signifikan $0,233 > 0,05$. maka dapat disimpulkan bahwa *Ekuitas* BMI tidak berpengaruh H_a (ditolak) terhadap ROE Bank Muamalat Indonesia. Selanjutnya pada pengujian data yang telah dilakukan terhadap nilai uji F secara simultan variabel independen (*Liabilitas* dan *Ekuitas*) terhadap variabel dependen (*Profitabilitas* dengan rasio *Return On Equity*) di atas, diketahui bahwa $F_{hitung} \text{ sebesar } 7,602 > F_{tabel} \text{ } 3,55$ dan nilai signifikan $0,04 < 0,05$. $F_{hitung} > F_{tabel}$ dapat disimpulkan bahwa, *liabilitas* dan *ekuitas* secara simultan berpengaruh H_a (diterima) terhadap *Profitabilitas (Return On Equity)*.

Kata Kunci: *Liabilitas, Ekuitas dan Profitabilitas*

DAFTAR ISI

HALAMAN JUDUL	i
HALAMAN PENGAJUAN SKRIPSI	ii
PERNYATAAN BEBAS PLAGIASI	iii
PENGESAHAN SKRIPSI MAHASISWA	iv
KATA PENGANTAR.....	v
MOTTO	vii
HALAMAN PERSEMBAHAN.....	viii
ABSTRAK	xi
DAFTAR ISI.....	xii
DAFTAR TABEL.....	xiv
DAFTAR GAMBAR.....	xv
BAB I PENDAHULUAN.....	1
A. Latar Belakang	1
B. Batasan Masalah.....	9
C. Rumusan Masalah	9
D. Tujuan Penelitian	9
E. Manfaat Penelitian	9
F. Tinjauan Kajian Terdahulu	10
BAB II TINJAUAN PUSTAKA.....	17
A. Teori Terkait dengan Variabel Penelitian	17
B. Kerangka Analisis	32
C. Hipotesis.....	32
BAB III METODOLOGI PENELITIAN	34
A. Variabel Penelitian	34
B. Sumber Data.....	35
C. Teknik Pengumpulan Data.....	35
D. Teknik Pengolahan Data	36
BAB IV TEMUAN DAN HASIL PEMBAHASAN.....	42
A. Deskripsi data.....	42

B. Deskripsi data penelitian	42
C. Uji Asumsi klasik.....	42
D. Uji Regresi Linier Berganda	46
E. Uji Hipotesis.....	47
F. Uji Simultan	49
BAB V KESIMPULAN DAN SARAN	60
A. Kesimpulan	60
B. Saran.....	61
DAFTAR PUSTAKA	62
LAMPIRAN.....	70

DAFTAR TABEL

Tabel 1.1 Data Liabilitas Bank Muamalat Indonesia 2019-2023	2
Tabel 1.2 Data Ekuitas Bank Muamalat Indonesia 2019-2023.....	4
Tabel 1.3 Kriteria Penetapan Peringkat Komponen Return on equity.....	6
Tabel 1.4 Data Profitabilitas (Return on equity) Bank Muamalat Indonesia tahun 2019-2023	6
Tabel 2.1 Kriteria Penetapan peringkat komponen ROE.....	31
Tabel 4.1 Uji Stastistik Deskriptif Bank Muamalat Indonesia	42
Tabel 4.2 Uji Normalitas Bank Muamalat Indonesia.....	43
Tabel 4.3 Uji Multikolinieritas BMI	44
Tabel 4.4 Uji Heterokedastisitas dengan Metode Gletser BMI	44
Tabel 4.5 Uji Autokorelasi BMI	46
Tabel 4.6 Uji Regresi Linier Berganda BMI.....	47
Tabel 4.7 Uji Parsial (Uji T) BMI.....	48
Tabel 4.8 Uji Simultan (Uji F) BMI.....	49
Tabel 4.9 Uji Koefesien Detreminasi BMI.....	50

DAFTAR GAMBAR

Gambar 2.1 kerangka Analisis	32
Gambar 4.1 Uji Normalitas kurva P-P Plots	43
Gambar 4.2 Hasil Scatterplot Uji Heteroskedastisitas	45

BAB I

PENDAHULUAN

A. Latar Belakang

Hutang atau *liabilitas* adalah kewajiban yang dimiliki oleh suatu perusahaan kepada pihak lain, yang bersumber dari dana eksternal seperti pinjaman perbankan, leasing, penjualan obligasi, dan lain sebagainya. Pelunasan hutang terjadi ketika perusahaan telah memenuhi kewajibannya dengan menyerahkan aktiva atau jasa kepada pihak lain, sesuai dengan persyaratan yang telah disepakati dalam perjanjian hutang. Jadi, dalam konteks akuntansi, pelunasan hutang tidak hanya terjadi dengan pembayaran tunai, tetapi juga dengan penyerahan aktiva atau jasa lainnya yang setara dengan nilai hutang yang harus dilunasi.¹ Menurut IFRS (PSAK 57), *Liabilitas* adalah kewajiban perusahaan saat ini yang timbul dari peristiwa masa lalu, di mana penyelesaiannya diharapkan akan menghasilkan arus keluar sumber daya perusahaan untuk mewujudkan manfaat ekonomi.²

Menurut Kieso et al *liabilitas* adalah kewajiban saat ini timbul dari peristiwa di masa lalu, di mana perusahaan akan mengalokasikan sumber daya di masa mendatang untuk melunasinya. *Liabilitas* dianggap sebagai salah satu elemen kunci dalam struktur modal perusahaan. keberhasilan perusahaan dalam mengelola *liabilitasnya* dapat berdampak pada daya saing dan kelangsungan operasional. *Liabilitas* juga dianggap sebagai instrumen penting dalam pembiayaan perusahaan di Indonesia. *Liabilitas* ada dua yaitu *liabilitas* lancar dan *liabilitas* jangka panjang. *Liabilitas* lancar merupakan kewajiban perusahaan yang diharapkan akan diselesaikan dalam operasi normal atau dalam tahun berikutnya dan *Liabilitas* jangka panjang merupakan utang

¹ Sri Adella, S.E., M.Si. Fitri dan Ramdanis, S.E.Sy., M.E., *Pengantar Akuntansi Integrasi Akuntansi Syariah Dan Riset Akuntansi*, (Yogyakarta: Deepublish Digital, 2023), 127

² Hani Sri Mulyani, *Teori Akuntansi*, (Jawa Barat: Perkumpulan Rumah Cemerlang Indonesia PRCI, 2023), 41

perusahaan yang diharapkan akan dilunasi dalam jangka waktu lebih dari satu tahun.³

Adapun menurut Sutrisno menyatakan bahwa *liabilitas* merupakan dana yang diperoleh perusahaan melalui pinjaman, yang bisa datang dari institusi perbankan, lembaga keuangan lainnya, atau melalui penerbitan instrumen utang. Sebagai imbalan atas dana pinjaman tersebut, perusahaan wajib membayar bunga, yang merupakan pengeluaran tetap yang harus ditanggung oleh perusahaan.⁴

Dalam konteks Indonesia, seperti di banyak negara lain, *liabilitas* merupakan instrumen penting dalam pembiayaan perusahaan. Akses terhadap berbagai sumber pembiayaan memungkinkan perusahaan untuk tumbuh dan berkembang. Pada dasarnya *liabilitas*, sebagai kewajiban finansial yang harus dipenuhi oleh perusahaan, memiliki dampak signifikan terhadap struktur modal. Penggunaan utang dalam modal perusahaan dapat memperbesar potensi imbal hasil, tetapi sekaligus meningkatkan risiko keuangan. Oleh karena itu, penting untuk mengidentifikasi sejauh mana *liabilitas* dapat menjadi katalisator atau hambatan terhadap pencapaian tingkat profitabilitas yang optimal.⁵ Berikut data *liabilitas* pada Bank Muamalat Indonesia:

Tabel 1.1

Data *Liabilitas* Bank Muamalat Indonesia Tahun 2019-2023

NO	TAHUN	MARET	JUNI	SEPTEMBER	DESEMBER
1	2019	51.209.162	50.626.603	49.561.806	46.618.341
2	2020	45.477.456	44.697.027	44.828.524	47.274.594
3	2021	47,810,500	47.642.604	48.081.895	54.912.825

³ Sufiyati, Dewi, dan Susanti, "Pemahaman mahasiswa akuntansi terhadap aset, liabilitas, dan ekuitas setelah penerapan ifrs", *Jurnal Ekonomi*, Vol 23, No 3, (2018): 125

⁴ Nur An'nisa Rahma, Margo Saptowinarko Prasetyo, "Pengaruh *Liabilitas* Jangka Pendek Dan *Liabilitas* Jangka Panjang Terhadap Tingkat Profitabilitas Pt. Indospring Tbk", *Jurnal Ekonomi & Bisnis*, Vol 12, No 1, (2021): 140

⁵ Harnovinsah, Lawe Anasta, dan Ana Sopanah, *Teori Akuntansi Konsep dan praktis*, (Surabaya: Scorpio Media Pustaka, 2023), 144.

4	2022	54.885.964	54.668.994	54.563.439	56.161.634
5	2023	56.377.624	58.665.528	60.944.938	61.736.673

Sumber : Laporan Keuangan Muamalat Indonesia

Berdasarkan tabel diatas dapat diketahui *liabilitas* pada Bank Muamalat Indonesia pada tahun 2019 dari bulan maret-desember mengalami penurunan yang signifikan. Lalu pada tahun 2020 mengalami penurunan dari triwulan maret sampai September, lalu meningkat kembali pada triwulan desember. Kemudian pada tahun 2021 bulan maret terjadi peningkatan dibandingkan pada triwulan bulan desember tahun 2020 dan terjadi penurunan kembali pada bulan pada juni, lalu pada pada triwulan September-desember mengalami peningkatan. Selanjutnya pada tahun 2022 bulan maret-September terjadi penurunan dibandingkan triwulan desember tahun 2021, dan pada triwulan desember meningkat kembali. Kemudian pada tahun 2023 terjadi peningkatan yang sangat signifikan setiap triwulannya.⁶

Ekuitas dapat didefinisikan sebagai modal atau kekayaan suatu entitas, yaitu selisih jumlah aktiva (aset) dikurangi dengan pasiva (kewajiban). Jadi, pada prinsipnya *Ekuitas* adalah kekayaan bersih yang berasal dari investasi pemilik dan juga dari hasil kegiatan usaha perusahaannya. Perusahaan yang baik harus mampu mengelola potensi finansial dan non finansialnya untuk meningkatkan nilai perusahaan sesuai dengan eksistensi perusahaan dalam jangka panjang.⁷ Menurut PSAK tahun 2002 pasal 49, pengertian *Ekuitas* adalah hak residual atas aktiva perusahaan setelah dikurangi semua kewajiban. Dengan kata lain, *Ekuitas* adalah suatu perkiraan yang mencerminkan porsi hak atau kepentingan pemilik perusahaan terhadap harta perusahaan tersebut.

Munawir menyatakan *Ekuitas* dapat didefinisikan sebagai modal yang dimiliki oleh pemilik atau pemegang saham perusahaan yang dihasilkan dari

⁶ <https://www.bankmuamalat.co.id>

⁷ I Made Suparta ,Vol.10,“Debt Or Equity”. *Jurnal Ekonomi & Manajemen*, No 2. September 2019 Hal 109-110

investasi awal dan tambahan laba yang diperoleh perusahaan.⁸ Menurut Riyanto bahwa mengartikan *ekuitas* adalah sebagai suatu kekuasaan untuk menggunakan barang-barang *ekuitas*. *ekuitas* memainkan peran penting dalam membentuk struktur modal perusahaan. Pandangannya menyatakan bahwa perusahaan perlu mempertimbangkan proporsi yang tepat antara *Ekuitas* dan *liabilitas* untuk mencapai keseimbangan optimal dalam keberlanjutan bisnisnya, serta *Ekuitas* juga dapat digunakan sebagai buffer terhadap risiko keuangan.⁹

Sementara itu, *Ekuitas* melibatkan pemilikan saham dan kontribusi modal oleh pemegang saham. Struktur *Ekuitas* yang seimbang dapat menciptakan kestabilan finansial dan memperkuat daya tahan perusahaan terhadap fluktuasi pasar. Namun, pertanyaan muncul sejauh mana penggunaan *ekuitas* dapat mempengaruhi profitabilitas secara positif. Berikut data *ekuitas* pada Bank Muamalat Indonesia:

Tabel 1.2
Data *Ekuitas* Bank Muamalat Indonesia Tahun 2019-2023

NO	TAHUN	MARET	JUNI	SEPTEMBER	DESEMBER
1	2019	3.942.492	3.945.936	3.945.909	3.937.178
2	2020	3.950.639	3.953.538	3.957.268	3.966.710
3	2021	3.964.658	3.979.192	3.982.265	3.986.349
4	2022	5.204.560	5.205.149	5.215.718	5.201.950
5	2023	5.213.643	5.229.601	5.251.179	5.216.386

Sumber : Laporan Keuangan Muamalat Indonesia

⁸ Rendy Jawal, "Pengaruh Hutang Dan *Ekuitas* Terhadap Profitabilitas Pada Perusahaan Aneka Industri Yang Terdaftar Di Bursa Efek Indonesia". *Jurnal Karya Ilmiah Mahasiswa Akuntansi FE UPI Y.A.I*, Hal 54

⁹ Ima Andriyani, Dkk. Vol 10. "Pengaruh Aset Lancar, hutang Jangka Panjang, *Ekuitas*, Laba Terhadap Kinerja Keuangan Perusahaan Manufaktur di BEI" *Jurnal Ekombis Review*, No. 2, Juli 2022. Hal 909

Berdasarkan tabel diatas dapat diketahui *Ekuitas* pada Bank Muamalat Indonesia pada tahun 2019 dari bulan maret sampai juni mengalami peningkatan, tetapi pada triwulan september sampai desember mengalami penurunan. Lalu pada tahun 2020 mengalami peningkatan signifikan. Kemudian pada tahun 2021 bulan maret terjadi penurunan dibandingkan pada triwulan bulan desember tahun 2020 dan terjadi peningkatan yang signifikan kembali pada bulan pada juni sampai desember. Lalu pada tahun 2022 terjadi peningkatan yang signifikan setiap triwulannya. Kemudian pada tahun 2023 terjadi peningkatan yang signifikan setiap periode triwulan maret-September, tetapi kembali menurun pada triwulan Desember.¹⁰

Untuk melihat kondisi tingkat kesehatan pada bank maka dapat dilihat dari salah satu penilaian kinerja keuangan bank yaitu berupa data laporan keuangan. Laporan keuangan merupakan proses akuntansi dan salah satu sarana yang sangat penting untuk mengkomunikasikan informasi keuangan kepada pihak-pihak luar perusahaan. Laporan keuangan merupakan alat yang sangat penting untuk memperoleh berupa informasi yang dibuat sesuai dengan aturan atau standar yang berlaku sehingga mempermudah untuk dipahami dan dimengerti oleh pihak-pihak pengguna laporan keuangan perusahaan. Hal ini untuk mengetahui kondisi dan posisi keuangan perusahaan terkini. Untuk membandingkan berupa angka-angka yang ada dalam laporan keuangan tersebut. Maka untuk bisa mengukurnya dengan menggunakan rumus rasio yang pada *profitabilitas*. Perbandingan dapat dilakukan antara satu komponen dengan komponen dalam satu laporan keuangan atau antar komponen yang ada diantara laporan keuangan. Kemudian angka yang diperbandingkan dapat berupa angka-angka dalam satu periode maupun beberapa periode.¹¹ Pada kriteria penetapan peringkat komponen ROE merupakan pengukuran efektivitas perusahaan untuk mendapatkan keuntungan dengan menggunakan

¹⁰ <https://www.bankmuamalat.co.id>

¹¹ Helmi HerawatI, “Laporan Keuangan Untuk Menilai Kinerja Keuangan Pt. Bank Mandiri Tbk. Dan Entitas Anak” *Ekombis Review*. Hal 87

modal perusahaan yang dimilikinya.¹² Berikut adalah tabel penetapan peringkat komposit ROE.

Tabel 1.3
Kriteria Penetapan Peringkat Komponen ROE

Rasio	Peringkat
ROE > 15%	Sangat sehat
12,5% < ROE < 15%	Sehat
5% < ROE < 12,5%	Cukup sehat
0% < ROE < 5%	Kurang sehat
ROE < 0%	Tidak sehat

Sumber : Bank Indonesia

Berdasarkan tabel kriteria penetapan peringkat komponen diatas adapun perbandingan rasio *profitabilitas* pada *Return On Equity* bank Muamalat Indonesia yaitu

Tabel 1.4
Data Return On Equity Bank Muamalat Indonesia Tahun 2019-2023

NO	TAHUN	MARET	JUNI	SEPTEMBER	DESEMBER
1	2019	0,25%	0,27%	0,26%	0,45%
2	2020	0,30%	0,30%	0,29%	0,29%
3	2021	0,23%	0,23%	0,23%	0,20%
4	2022	0,96%	0,83%	0,84%	0,53%
5	2023	0,85%	1,13%	1,46%	0,28%

Sumber : Laporan Keuangan Bank Muamalat Indonesia

Berdasarkan tabel diatas dapat diketahui bahwa *Profitabilitas (Return On Equity)* pada Bank Muamalat Indonesia pada tahun 2019 triwulan maret sampai desember jika diukur menggunakan kriteria penetapan peringkat

¹² Lase, Telaumbanua, dan Harefa, "Analisis Kinerja Keuangan Dengan Pendekatan Rasio Profitabilitas". *Jurnal Akuntansi*, Vol 1, No, 2, (2022), h 25

komponen ROE dikategorikan kurang sehat. Lalu pada tahun 2020 berdasarkan kriteria penetapan peringkat komponen ROE dikategorikan kurang sehat. Selanjutnya pada tahun 2021 triwulan maret sampai desember kurang sehat juga. Pada tahun 2022 triwulan maret sampai juni kurang sehat juga. Kemudian pada tahun 2023 pada triwulan maret sampai desember kurang sehat.¹³

Menurut Sutrisno Rasio *profitabilitas* merupakan rasio yang mengukur seberapa efektif perusahaan memanfaatkan investasi dan sumber daya ekonomis yang ada untuk mencapai suatu keuntungan, sehingga perusahaan mampu memberikan pembagian laba kepada investor yang telah menanamkan modal ke dalam perusahaan.¹⁴

Menurut Prihadi, *profitabilitas* adalah kemampuan menghasilkan laba.¹⁵ Jenis-jenis rasio *profitabilitas* sendiri terdiri dari bagian-bagian sebagai berikut: *Net Profit Margin* (NPM), *Return on Asset* (ROA), *Earning per Share* (EPS), *Return on Equity* (ROE), *Gross Profit Margin* (GPM), *Return On Investment* (ROI) Rasio yang digunakan dalam penelitian ini yaitu *Return on Equity* (ROE), *Operating Expenses Against Operating Income* (BOPO). Diantara rasio tersebut *Return on Equity* (ROE) dianggap mampu mewakili rasio lain ketika mengukur tingkat *profitabilitas* perusahaan, karena dibutuhkan aktiva lancar dan penjualan. Jika *profitabilitas* perusahaan bagus, investor dan kreditor dapat melihat seberapa besar perusahaan dapat memperoleh keuntungan dari penjualan dan investasi perusahaan.¹⁶

Bank adalah lembaga keuangan yang menjadi tempat bagi perusahaan, lembaga pemerintah, dan masyarakat untuk menyimpan dan mengelola dana

¹³ <https://www.bankmuamalat.co.id>

¹⁴ EmI Masyitah dan kahar karya sarjana harahap, "Analisis Kinerja Keuangan Menggunakan Rasio Likuiditas dan Profitabilitas. *Jurnal Akuntansi Dan Keuangan Kontemporer* 1 No.1 (2018) Hal.2"

¹⁵ Windari Novika dan Tutik Siswanti, Vol.2, "Pengaruh Perputaran Kas, Perputaran Piutang Dan Perputaran Persediaan Terhadap Profitabilitas (Studi Empiris Perusahaan Manufaktur – Subsektor Makanan Dan Minuman Yang Terdaftar Di Bei Periode Tahun 2017-2019)", *JIMA Jurnal Ilmiah Mahasiswa Akuntansi*. NO. 1, Januari 2022. Hal 45

¹⁶ Zahra Balqis, Safri, "Pengaruh Modal Kerja Dan Ukuran Perusahaan Terhadap Profitabilitas Pada Perusahaan Manufaktur Subsektor Makanan Dan Minuman Yang Terdaftar Di Bursa Efek Indonesia Periode 2018 S/D 2020" *JIMA Jurnal Ilmiah Mahasiswa Akuntansi*, Vol.2. NO. 2, 2022. Hal 100

mereka. Sebagai institusi keuangan yang penting dalam perekonomian, bank bertanggung jawab dalam mengelola risiko di dalamnya dan berperan sebagai alat untuk menjaga stabilitas ekonomi (*stabilization function*). Selain itu, bank diharapkan dapat menggerakkan dana dan tabungan masyarakat untuk mendukung perkembangan sektor perbankan di Indonesia.¹⁷

Bank Muamalat Indonesia yang merupakan lembaga keuangan syariah pertama di Indonesia, dan ketika Bank Muamalat Indonesia ini pertama kali berdiri, banyak masyarakat yang menanamkan dana mereka pada bank ini karena saat itu Bank Muamalat Indonesia ini satu-satunya opsi bank syariah yang ada. Namun keadaanya yang sekarang sudah banyak bank syariah lainnya. Sehingga peneliti tertarik ingin meneliti apakah bank muamalat Indonesia ini akan tetap unggul dalam produk dan layanannya untuk tetap mempertahankan nasabah menggunakan bank muamalat Indonesia ini ditengah persaingan yang semakin ketat.

Kemudian Bank Syariah Indonesia menjadi salah satu objek bank juga yang dipilih karena bank ini merupakan bank hasil merger antara PT Bank Rakyat Indonesia (BRI) Syariah, PT Bank Syariah Mandiri (BSM) dan PT Bank Negara Indonesia (BRI). Tujuan dari penggabungan bank syariah ini yaitu untuk mendorong bank syariah lebih besar sehingga dapat masuk kepasar global dan menjadi katalis pertumbuhan ekonomi syariah di Indonesia, selain itu merger bank ini juga dapat dinilai lebih efisien dalam penggalangan dana, operasional, dan belanja. Otoritas Jasa Keuangan (OJK) secara resmi mengeluarkan izin merger tiga bank tersebut pada 27 Januari 2021. Jika banyak nasabah bertahan pada bank ini semakin besar *profitabilitas* bank ini.

Berdasarkan penjelasan diatas, maka pada peneliti tertarik untuk meneliti **pengaruh *Liabilitas dan Ekuitas* terhadap *Profitabilitas* (Studi Komparatif Bank Muamalat Indonesia dan Bank Syariah Indonesia 2019-2023)**.

¹⁷Alfiani Askiah A.R dkk,“Pengaruh *Liabilitas Ekuitas* dan Ukuran Perusahaan terhadap Profitabilitas (Studi Pada Perusahaan Perbankan Yang Terdaftar di Bursa Efek Indonesia 2018-2021)”. *Economics and Digital Business Review*. Vol 3 Issue 2 (2022): 221 – 222

B. Batasan Masalah

Untuk menghindari terlalu luasnya pembahasan pada penelitian ini, maka peneliti hanya berfokus pada Pengaruh *Liabilitas* dan *Ekuitas* terhadap *Profitabilitas* nya hanya meneliti rasio *Return On Equity (ROE)* Studi Komparatif Bank Muamalat Indonesia dan Bank Syariah Indonesia periode 2021-2023.

C. Rumusan Masalah

Berdasarkan penjelasan latar belakang masalah di atas, maka dapat dirumuskan sebagai berikut:

1. Apakah terdapat Pengaruh *Liabilitas* terhadap *profitabilitas Return On Equity (ROE)* studi Bank Muamalat Indonesia 2019-2023?
2. Apakah terdapat Pengaruh *Ekuitas* terhadap *profitabilitas Return On Equity (ROE)* studi Bank Muamalat Indonesia dan 2019-2023?
3. Apakah *Liabilitas* dan *Ekuitas* berpengaruh secara simultan terhadap *Return On Equity (ROE)* studi Bank Muamalat Indonesia 2019-2023?

D. Tujuan Penelitian

Sesuai dengan rumusan masalah yang telah diuraikan, maka tujuan dari penelitian ini untuk mengetahui:

1. Untuk mengetahui pengaruh *Liabilitas* terhadap *profitabilitas Return On Equity (ROE)* studi Bank Muamalat Indonesia dan 2019-2023.
2. Untuk mengetahui Pengaruh *Ekuitas* terhadap *profitabilitas Return On Equity (ROE)* studi Bank Muamalat Indonesia dan 2019-2023.
3. Untuk mengetahui *Liabilitas* dan *Ekuitas* berpengaruh secara simultan terhadap *Return On Equity (ROE)* studi Bank Muamalat Indonesia 2019-2023.

E. Manfaat Penelitian

Sejalan dengan tujuan dari penelitian ini, maka manfaat dari penelitian ini adalah:

1. Manfaat Teoritis

Adanya penelitian yang dilakukan ini diharapkan dapat dijadikan sumber referensi bacaan untuk mengetahui pengaruh *Liabilitas* dan *Ekuitas* terhadap *profitabilitas* (Studi Komparatif Bank Muamalat Indonesia dan Bank Syariah Indonesia 2019-2023).

2. Manfaat Praktis

- a. Bagi Penulis, Penelitian ini dapat menambah wawasan mengenai apa yang sekarang sangat berkembang di sektor keuangan dan untuk mengetahui pengaruh *Liabilitas* dan *Ekuitas* terhadap keuangan perbankan syariah.
- b. Bagi Perbankan Syariah, Penelitian ini diharapkan dapat menjadi referensi dan pertimbangan bagi perbankan syariah dalam melihat manfaat dari penggunaan *Liabilitas* dan *Ekuitas* dengan perbankan yang dapat memberi pengaruh signifikan terhadap perkembangan keuangan.
- c. Bagi pembaca, mahasiswa/I, dan akademis lainnya diharapkan dapat menjadi referensi serta sumber inspirasi sehingga menambah wawasan dalam penelitian-penelitian yang sejenis.

F. Tinjauan Kajian Terdahulu

Dalam membuat skripsi ini, peneliti telah melakukan tinjauan Kajian terdahulu dari beberapa laporan penelitian dan skripsi. kajian literatur dapat diartikan penelusuran kepada penelitian yang sudah diteliti yang nantinya akan menjadi contoh dalam penelitian berikutnya supaya menemukan data yang cocok, namun tidak ada kesamaan dengan penelitian. Dari hasil pengamatan penulis topik pengaruh *Liabilitas* dan *Ekuitas* terhadap *profitabilitas* (Studi Komparatif Bank Muamalat Indonesia dan Bank Syariah Indonesia 2021-2023) ada beberapa penelitian yang hampir sama dengan topik penelitian yang penulis angkat.

Adapun kajian yang serupa terkait sebagaimana yang tercantum dalam judul yang diangkat adalah sebagai berikut :

1. **Halimatus Sa'diyah, dkk, Jurnal, Pengaruh *Liabilitas Dan Ekuitas Terhadap Profitabilitas Bank Syariah Nasional Di Indonesia*”, Universitas Muhammadiyah Surabaya, *Jurnal Management Studies and Entrepreneurship Journal*, Vol 3(6), 2022.**

Permasalahan dalam penelitian ini adalah Bank syariah merupakan lembaga keuangan yang menjalankan operasinya berdasarkan prinsip-prinsip Islam. Aktivitasnya menggunakan aturan-aturan syariah. Keberadaan bank syariah berperan dalam mendorong kesejahteraan ekonomi masyarakat melalui kegiatan perbankan, pembiayaan, dan investasi yang sesuai dengan prinsip-prinsip Islam. Oleh karena itu, penting bagi bank syariah untuk meningkatkan kinerja keuangannya agar dapat menjalankan fungsi dan tujuannya dengan baik. Salah satu cara untuk mengukur kinerja bank adalah dengan melihat tingkat profitabilitasnya. Profitabilitas adalah kemampuan perusahaan untuk menghasilkan laba dan merupakan indikator yang digunakan untuk menilai kinerja keuangan perusahaan. Semakin tinggi tingkat profitabilitas, semakin baik kinerja keuangan perusahaan tersebut. Ada banyak faktor yang mempengaruhi profitabilitas perusahaan, termasuk liabilitas dan ekuitas. Liabilitas adalah kewajiban perusahaan, sedangkan ekuitas adalah modal sendiri yang perlu dijaga kesehatannya untuk memperkuat struktur modal perusahaan. Metode penelitian yang digunakan adalah penelitian kuantitatif dengan populasi bank umum syariah nasional yang terdaftar di Otoritas Jasa Keuangan (OJK). Data yang digunakan adalah data sekunder yang diterbitkan oleh OJK dan dianalisis menggunakan teknik regresi linier berganda.

Hasil penelitian menunjukkan bahwa kewajiban tidak berpengaruh terhadap profitabilitas. Nilai t hitung untuk kewajiban (X1) adalah -0,328, yang lebih kecil dari nilai t tabel pada taraf signifikan $\pm 2,003$. Selain itu, kolom Signifikansi (Sig) menunjukkan bahwa variabel kewajiban (X1) memiliki angka signifikan di atas 0,05. Untuk pengaruh ekuitas, nilai t hitung untuk ekuitas (X2) adalah 0,062, yang juga lebih kecil dari nilai t tabel pada taraf signifikan $\pm 2,006$. Kolom Signifikansi (Sig) menunjukkan

bahwa variabel ekuitas (X2) memiliki angka signifikan di atas 0,05. Oleh karena itu, hipotesis nol ditolak, yang berarti ekuitas (X2) tidak berpengaruh terhadap variabel dependen profitabilitas (Y).

2. Ali Riza Fahlevi, dkk, Pengaruh *Liabilitas* dan *Ekuitas* Terhadap Profitabilitas (Studi pada Perusahaan Perbankan yang Terdaftar di Bursa Efek Indonesia Tahun 2019-2021), Universitas Telkom, Jurnal Publikasi Ekonomi dan Akuntansi (JUPEA), Vol.3, No.3, 2023.

Permasalahan dalam penelitian ini adalah Perbankan sangat penting dalam kehidupan sehari-hari manusia. Saat ini, banyak sekali bank yang ada di Indonesia. Sektor perbankan di Indonesia sangat penting dan berpengaruh besar. Semua orang mengetahui bahwa bank di Indonesia sangat banyak dan tersebar di berbagai kota. *Profitabilitas* menggambarkan perbandingan antara keuntungan yang dihasilkan dengan total aktiva atau modal. *Profitabilitas* berkaitan dengan kemampuan modal untuk menghasilkan keuntungan. Jika tingkat *profitabilitas* tinggi, itu mencerminkan bahwa perusahaan bekerja dengan efektif. *Return on Assets* (ROA) merupakan indikator yang menunjukkan seberapa besar laba bersih yang dihasilkan dari total aktiva. ROA yang tinggi tidak hanya menunjukkan kekuatan bisnis tetapi juga semangat manajemen dalam mengontrol penggunaan aktiva perusahaan. Dengan demikian, perusahaan tersebut memiliki efisiensi yang tinggi dan menunjukkan kemampuan untuk menghasilkan laba yang tinggi dari total aktiva yang dimiliki. Banyak penelitian telah dilakukan mengenai pengaruh struktur modal (hutang dan ekuitas) terhadap *profitabilitas* pada perusahaan di Indonesia. Penelitian ini dilakukan untuk menguji pengaruh liabilitas dan ekuitas terhadap profitabilitas, khususnya pada perusahaan perbankan yang terdaftar di Bursa Efek Indonesia pada periode 2019-2021. Metode yang digunakan yaitu sampling. Metode yang digunakan dalam penelitian ini menggunakan metode uji normalitas dengan analisis regresi linier berganda.

Hasil penelitian *liabilitas* berpengaruh positif dan signifikan terhadap profitabilitas, sedangkan *Ekuitas* tidak berpengaruh dan tidak signifikan terhadap profitabilitas.

3. Pani Akhiruddin Siregar, dkk, Menganalisis Pengaruh Cadangan Kerugian Penurunan Nilai (CKPN), Dana Pihak Ketiga (DPK), dan Non-Performing Financing (NPF) Terhadap Profitabilitas Perbankan Syariah di Indonesia. Universitas Muhammadiyah Sumatera Utara, Jurnal Ekonomi, Keuangan, Investasi dan Syariah (EKUITAS), Vol 5, No 2, 2023.

Permasalahan dalam penelitian ini adalah salah satu indikator kesuksesan perusahaan adalah tingkat profitabilitas yang dicapai dalam satu periode akuntansi. Profitabilitas merupakan hasil dari berbagai kebijakan dan keputusan yang diambil oleh perusahaan. Profitabilitas juga bisa didefinisikan sebagai ukuran spesifik kinerja bank, di mana Return On Assets (ROA) merupakan tujuan manajemen bank untuk memaksimalkan nilai pemegang saham, mengoptimalkan berbagai tingkat pengembalian, dan meminimalkan risiko. Rasio ini juga mencerminkan efisiensi kinerja bank karena mengutamakan nilai profitabilitas yang diukur dengan aset produktif yang sebagian besar dananya berasal dari dana pihak ketiga (DPK). Semakin besar ROA suatu bank, semakin besar pula tingkat keuntungan yang dicapai dan semakin baik posisi bank tersebut dalam penggunaan aset.

Penelitian ini bertujuan untuk menganalisis pengaruh CKPN, DPK, dan NPF terhadap profitabilitas perbankan syariah di Indonesia. Populasi dalam penelitian ini bersumber dari Kinerja Keuangan Bank Umum Syariah dan Kegiatan Usaha Bank Umum Syariah lewat publikasi Statistik Perbankan Syariah Indonesia, Otoritas Jasa Keuangan (SPS OJK). Datanya sekunder diambil secara runtun waktu bulanan dari Januari 2019 hingga Juni 2023. Paling tidak, data yang dapat dianalisis lebih lanjut sebanyak 65 data. Teknik pengambilan sampel non-probabilitas dengan cara purposive sampling.

Hasil penelitian sebagai berikut: (1) Dilihat dari hasil uji ketepatan R² bahwa model estimasi menunjukkan nilai R² sebesar 0,41. Artinya, nilai R²

yang didapatkan mewakili koefisien determinasi. Hal ini bermakna bahwa 41% dari variasi variabel terikat mampu dijelaskan oleh variabel bebas dalam model ini. Sisanya sebesar 59% dijelaskan oleh sebab-sebab lain yang tidak masuk dalam model; (2) Dilihat dari hasil uji F bahwa model regresi pada variabel bebas secara simultan mempengaruhi variabel terikat sehingga model regresi variabel bebas bisa dipakai untuk memprediksi variabel terikat; dan (3) Dilihat dari hasil uji t bahwa penelitian ini menghasilkan keluaran sesuai hipotesis di mana CKPN, DPK, dan NPF berpengaruh dan signifikan terhadap ROA.

4. **Talitha Afrah Rafania, dkk. Jurnal, Analisis *Liabilitas dan Ekuitas* terhadap Laba Operasional pada PT AlloBank Indonesia, Tbk, 2023. Vol 5, No 2, 2023.**

Permasalahan dalam Penelitian ini menganalisis apakah faktor Liabilitas dan Ekuitas mempengaruhi Laba Operasional pada PT. Allo Bank Indonesia. Metode yang digunakan dalam penelitian ini menggunakan pendekatan kuantitatif dimana menggunakan data sekunder yang dikumpulkan dari laporan keuangan triwulan PT Allo Bank Indonesia, Tbk. dari tahun 2015 hingga 2022. Data tersebut di analisis dengan teknik analisis deskriptif, analisis regresi linier berganda, uji asumsi klasik, dan uji hipotesis.

Hasil penelitian menunjukkan jika secara parsial, *Liabilitas* tidak memiliki pengaruh yang signifikan sementara *Ekuitas* memiliki hubungan positif dan berpengaruh signifikan pada Laba Operasional. Namun, penelitian ini memiliki keterbatasan representativitas data sekunder yang akan berpengaruh pada hasil analisis sehingga untuk peneliti selanjutnya, disarankan untuk menggunakan data yang lebih lengkap serta mempertimbangkan pengukuran variable-variabel tambahan yang relevan.

5. **Alfiani Askiah A.R, dkk, Pengaruh *Liabilitas Ekuitas* dan Ukuran Perusahaan terhadap Profitabilitas (Studi Pada Perusahaan Perbankan Yang Terdaftar di Bursa Efek Indonesia 2018- 2021), 2022.**

Permasalahan dalam Penelitian ini menguji Liabilitas, Ekuitas Dan Ukuran Perusahaan Terhadap Profitabilitas (Studi Pada Perusahaan

Perbankan yang Terdaftar di Bursa Efek Indonesia 2018-2021). Metode penelitian ini menggunakan metode kuantitatif dan metode analisis data yang digunakan yaitu analisis regresi berganda. Penelitian ini menggunakan data primer dengan melakukan penelitian terhadap 20 perusahaan perbankan yang terdaftar di Bursa Efek Indonesia.

Hasil penelitian menunjukkan bahwa *Liabilitas*, *Ekuitas* dan Ukuran Perusahaan berpengaruh secara simultan terhadap profitabilitas. Hal ini berarti bahwa semakin tinggi *Liabilitas*, *Ekuitas* Dan Ukuran Perusahaan perbankan yang terdaftar di Bursa Efek Indonesia maka semakin meningkatkan *profitabilitas* perusahaan perbankan yang terdaftar di Bursa Efek Indonesia.

Jika dilihat dari penelitian kajian terdahulu diatas, peneliti tidak menemukan permasalahan yang sama. Time series dan metode penelitian. Permasalahan pada penelitian terdahulu sangat berbeda dengan penelitian terbaru yang dilakukan oleh peneliti yang dimana berfokus pada perbandingan antara 2 bank syariah.

BAB II TINJAUAN PUSTAKA

A. Teori Terkait dengan Variabel Penelitian

1. Teori *Liabilitas*

Liabilitas didefinisikan sebagai bentuk pengorbanan manfaat ekonomis yang mungkin terjadi di masa yang akan datang yang timbul dari kewajiban yang ada dari suatu entitas tertentu untuk dapat mentransfer aset atau memberikan jasa ke entitas lainnya di masa yang akan datang sebagai akibat transaksi atau kejadian di masa lalu. Hal serupa juga didefinisikan dalam Kerangka Dasar Pengukuran dan Pengungkapan Laporan Keuangan (KDP2LK), *liabilitas* merupakan utang yang terjadi di masa kini sebagai bentuk akibat dari kejadian masa lalu dimana dalam penyelesaiannya diharapkan dapat mengakibatkan arus keluar dari sumber daya entitas yang mengandung manfaat ekonomi. *Liabilitas* memiliki tiga karakteristik yang saling memiliki keterkaitan yaitu pengorbanan manfaat ekonomi pada masa datang, keharusan untuk mentransfer aset di masa sekarang, dan *liabilitas* merupakan akibat dari masa lalu.¹⁸

Liabilitas adalah kewajiban sekarang yang timbul dari peristiwa di masa lalu dan perusahaan akan mengeluarkan sumber daya dimasa depan untuk melunasinya. *Liabilitas* terbagi atas *Liabilitas* lancar dan *Liabilitas* jangka panjang. *Liabilitas* lancar adalah *Liabilitas* perusahaan yang diharapkan akan diselesaikan dalam operasi normal perusahaan atau dalam tahun mendatang. Contoh *Liabilitas* lancar yaitu utang wesel jangka pendek, utang usaha, utang gaji, pendapatan diterima dimuka, utang bunga, dividen, dan lain-lain. *Liabilitas* jangka panjang adalah utang perusahaan yang diharapkan akan dilunasi dalam waktu lebih dari satu tahun. Contoh *Liabilitas* jangka panjang yaitu utang obligasi, utang

¹⁸ Galih Wicaksono, dkk. "Teori Akuntansi" Pt. Global Eksekutif Teknologi: Padang Sumatera Barat, h 107. 2022.

wesel jangka panjang, utang bank, dan lain-lain. Perjanjian lialitas jangka panjang antar kreditor dan debitor akan diungkapkan di dalam catatan atas laporan keuangan.¹⁹

Menurut Munawir utang adalah semua kewajiban finansial perusahaan kepada pihak lain yang belum dilunasi. Utang ini berfungsi sebagai sumber dana atau modal yang berasal dari kreditor. Utang menjadi salah satu sumber pembiayaan eksternal yang dimanfaatkan perusahaan untuk memenuhi kebutuhan dana mereka. Dalam mengambil keputusan terkait penggunaan utang, perusahaan harus mempertimbangkan besarnya biaya tetap berupa bunga yang timbul dari utang, yang dapat meningkatkan leverage keuangan dan menambah ketidakpastian tingkat pengembalian bagi pemegang saham biasa.²⁰

Berdasarkan pengertian diatas, peneliti menyimpulkan bahwa liabilitas adalah suatu akibat yang muncul diakibatkan transaksi yang dilakukan oleh perusahaan dengan pada pihak lain dari luar perusahaan.

Adapun ayat tentang liabilitas dalam Q.S Al-Baqarah ayat 282 yang berbunyi :

يٰۤاَيُّهَا الَّذِيْنَ ءَامَنُوْا اِذَا تَدٰۤاَيْتُمْ بِدِيْنٍ اِلَىٰ اَجَلٍ مُّسَمًّى فَاَكْتُبُوْهُ
وَلْيَكْتُبْ بَيْنَكُمْ كَاتِبٌ بِالْعَدْلِ وَلَا يَأْبَ كَاتِبٌ اَنْ يَّكْتُبَ كَمَا عَلَّمَهُ
الله

Artinya : “Wahai orang-orang yang beriman, apabila kamu berutang piutang untuk waktu yang ditentukan, hendaklah kamu mencatatnya. Hendaklah seorang pencatat di antara kamu menuliskannya dengan benar. Janganlah pencatat menolak untuk menuliskannya sebagaimana Allah telah mengajarkan kepadanya.

¹⁹ Sufiyati dkk, “Pemahaman Mahasiswa Akuntansi Terhadap Aset, Liabilitas, Dan Ekuitas Setelah penerapan IFRS” *Jurnal Ekonomi*. Vol XXIII No.03, maret 2018, h 125.

²⁰ Maulana dan Safa, “Pengaruh Hutang Jangka Pendek Dan Hutang Jangka Panjang Terhadap Profitabilitas Pada Pt. Bank Mandiri Tbk, *Jurnal Penelitian Ekonomi Akuntansi (Jensi)*, Vol. 1, No. 1, Juni 2017, h 46.

*Hendaklah dia mencatat(-nya) dan orang yang berutang itu mendiktekan(-nya)...”.*²¹

Menurut M. Quraish Shihab, dalam Surat Al-Baqarah ayat 282 dikenal sebagai Ayat al-Mudayanah atau ayat tentang utang piutang. Ayat ini memberikan anjuran atau menurut beberapa ulama, kewajiban untuk mencatat utang piutang dan menyaksikannya di hadapan pihak ketiga yang dipercaya. Ayat ini juga menekankan pentingnya mencatat utang, bahkan jika jumlahnya kecil, serta mencantumkan jumlah dan batas waktu pembayarannya.²²

a) Jenis Liabilitas

Secara umum, terdapat dua jenis liabilitas: liabilitas jangka panjang dan liabilitas jangka pendek. Berikut ini adalah penjelasan lengkap mengenai masing-masing jenis tersebut:

1) Liabilitas jangka panjang

Liabilitas jangka panjang (*liabilitas* tidak lancar) adalah kewajiban perusahaan yang harus diselesaikan dalam waktu yang lebih dari satu tahun. Jenis utang ini sering disebut sebagai utang tidak lancar karena pembayarannya tidak diharapkan dalam kurun waktu kurang dari satu tahun. Adapun contoh liabilitas jangka panjang, utang bank, utang hipotik, utang obligasi, kredit noveltasi, utang subduersi, utang pemegang saham, utang sewa, maupun pinjaman dana tunai dan utang wesel jangka panjang dan lain sebagainya. Perjanjian dari liabilitas jangka panjang tertuang dalam catatan atas laporan keuangan.

²¹ Departemen Agama RI, Al-Qur'an dan Terjemahannya Juz 1-30, QS Al-Baqarah Ayat 282, h 34.

²² Ali JM, “Pengaruh Liabilitas dan Ekuitas terhadap Pertumbuhan Bri Syariah Pada Tahun 2016-2020”, h 17.

2) Liabilitas Jangka Pendek (Short Term Liabilities)

Liabilitas jangka pendek (*liabilitas* lancar) adalah kewajiban perusahaan yang harus dilunasi dalam waktu kurang dari satu tahun, seperti pembayaran per bulan, per kuartal, atau per semester. Liabilitas ini juga dikenal sebagai utang lancar karena perusahaan harus membayarnya beberapa kali dalam satu tahun. Contoh liabilitas lancar meliputi kredit rekening koran, tagihan listrik, tagihan air, cicilan mesin, pajak penghasilan (PPH), utang usaha, gaji karyawan, utang dividen, pendapatan yang didapat dimuka dan sebagainya.²³

b) Cara Menganalisis *Liabilitas*

Liabilitas menjadi sebuah indikator yang sangat penting untuk kesehatan finansial suatu perusahaan. Apabila *liabilitas* lebih besar dibandingkan ekuitas, maka artinya sebagian besar aset perusahaan tersebut terbiayai oleh modal dari pinjaman. Situasi semacam itu bisa menjadi tidak sehat bagi perusahaan. Cara untuk melakukan analisis liabilitas perusahaan sebagai berikut:

1) *Deb to Equity Ratio* (DER)

DER merupakan rasio yang digunakan untuk menilai utang dalam perbandingannya terhadap *Ekuitas*. Rasio ini dicari dengan cara membandingkan antara seluruh utang, termasuk utang lancar dengan seluruh *Ekuitas*. Rasio ini berguna untuk mengetahui jumlah dana yang disediakan peminjam (kreditor) dengan kepemilikan modal perusahaan. Dengan kata lain, rasio ini berfungsi untuk mengetahui setiap rupiah modal sendiri yang dijadikan untuk jaminan utang. Adapun rumus untuk mengukur rasio ini yaitu:

²³ Rahma, dkk, "Pengaruh Liabilitas jangka pendek dan liabilitas jangka panjang terhadap profitabilitas Pt. Indospring Tbk, *Jurnal ekonomi dan bisnis*. 12(10), h 134-138.

$$Der = \frac{\text{total hutang}}{\text{total modal}} \times 100\%$$

2) *Debt to Asset Ratio* (DAR)

DAR merupakan rasio utang yang digunakan untuk mengukur perbandingan antara total utang dengan total aset. Dengan kata lain, seberapa besar aset perusahaan dibiayai oleh utang atau seberapa besar utang perusahaan berpengaruh terhadap pengelolaan aset. Adapun rumus untuk mengukur rasio ini yaitu :

$$Dar = \frac{\text{total hutang}}{\text{total aset}} \times 100\%$$

3) *Net Profit Margin* (NPM)

Net Profit Margin atau marjin laba bersih merupakan keuntungan penjualan setelah menghitung seluruh biaya dan pajak penghasilan. Margin ini menunjukkan perbandingan antara laba bersih setelah pajak dengan penjualan. Adapun rumus untuk mengukur rasio ini yaitu :

$$Npm = \frac{\text{laba bersih}}{\text{pendapatan total}} \times 100\%$$

Dari penjelasan di atas, dapat disimpulkan bahwa *liabilitas* tidak selalu merugikan perusahaan, melainkan dapat menjadi salah satu kunci kesuksesan. Namun, penting untuk mengelola *liabilitas* dengan baik agar tidak melebihi kapasitas pembayaran perusahaan. Sebab, tujuan utama dari *liabilitas* adalah untuk mengembangkan usaha, bukan membuatnya bangkrut karena utang.²⁴

2. Teori *Ekuitas*

Teori yang menjelaskan sudut pandang yang digunakan dalam akuntansi berkaitan dengan penyusunan dan penyajian laporan keuangan. Dengan kata lain, penyusunan dan penyajian laporan keuangan sangat tergantung pada sudut pandang yang digunakan yaitu

²⁴ Pratiwi Kurniati, SE., M.Ak, "Buku Ajar Teori Akuntansi Syariah", Institut Agama Islam Negeri Pontianak, 2023, h 60-61.

siapa yang dianggap paling berkepentingan terhadap laporan keuangan.²⁵

Ekuitas adalah hak atau saham milik pemilik perusahaan, yang tercermin dalam catatan modal (modal saham), surplus dan akumulasi keuntungan. Atau dapat diartikan sebagai kelebihan nilai aktiva perusahaan atas seluruh kewajibannya.²⁶ Menurut Pernyataan Standar Akuntansi Keuangan (PSAK No. 21), ekuitas adalah hak pemilik dalam perusahaan, yang merupakan selisih antara aset dan kewajiban, sehingga tidak mencerminkan nilai jual perusahaan. Secara umum, ekuitas berasal dari investasi pemilik dan laba perusahaan. Ekuitas dapat berkurang karena penarikan investasi oleh pemilik, pembagian dividen, atau kerugian. Ekuitas meliputi setoran pemilik, yang sering disebut modal atau simpanan pokok anggota dalam badan hukum koperasi, saldo laba, dan unsur lain.²⁷

Menurut Carl S. Warren *ekuitas* adalah hak pemilik terhadap aset perusahaan disajikan dalam laporan posisi keuangan di bawah bagian liabilitas. Ekuitas ditambahkan ke jumlah liabilitas, dan jumlah ini harus sama dengan total aset. Dalam perusahaan perseorangan, ekuitas dalam laporan posisi keuangan diwakili oleh saldo akun modal pemilik. Akun prive atau penarikan pemilik menunjukkan jumlah penarikan yang dilakukan oleh pemilik untuk kepentingan pribadi.²⁸

²⁵ Nelly Ervina, S.E., M.SI. dkk. "Teori Akuntansi", *Cv Media Sains Indonesia*. (Kota Bandung: Jawa Barat, 2020), h 133.

²⁶ Rendy Jawal, "Pengaruh Hutang Dan *Ekuitas* Terhadap Profitabilitas Pada Perusahaan Aneka Industri Yang Terdaftar Di Bursa Efek Indonesia" *Jurnal Karya Ilmiah Mahasiswa Akuntansi FE UPI Y.A.I* h 54.

²⁷ Gebriani pirade wenur.dkk," Akuntansi keuangan" *Intelektual manifest media*, (Bali: 2023) h 163.

²⁸ Nisa Fitri Loviyarni, "*Analisis Penerapan Akuntansi Pada Pt Fitri Indah Gemilang*", (Skripsi, Pekanbaru, Universitas Islam Riau, 2019), h 26-27.

a) Jenis-Jenis *Ekuitas*

Ekuitas pada bisnis dibagi menjadi 2 jenis yaitu, *ekuitas* pemegang saham dan *ekuitas* pemilik.

1) *Ekuitas* Pemegang Saham

Ekuitas pemegang saham adalah jumlah nilai aset yang tersedia bagi pemegang saham suatu perusahaan setelah dikurangi dengan hutang-hutang atau kewajiban lainnya.

2) *Ekuitas* Pemilik Saham

Ekuitas pemilik saham adalah besarnya kepemilikan seorang pemilik atas bisnis terkait. *Ekuitas* pemilik biasanya diterapkan pada bisnis kecil. Perhitungan *ekuitas* pemilik serupa dengan *ekuitas* pemegang saham, yaitu besarnya aset dikurangi dengan nilai kewajiban bisnis tersebut.²⁹

b) Konsep *Ekuitas* dalam pandangan syariat islam

Dalam konsep ekonomi Islam, modal mencakup semua aset yang memiliki nilai menurut pandangan syariah, di mana keterlibatan manusia dalam aktivitas produksi berperan penting dalam pengembangannya. Uang termasuk sebagai modal dan merupakan salah satu faktor produksi yang signifikan, namun bukan yang paling utama karena manusia menempati posisi lebih tinggi dibandingkan modal, diikuti oleh sumber daya alam. Pandangan ini berbeda dari perspektif beberapa pelaku ekonomi modern yang menganggap uang sebagai segalanya, sehingga sering kali manusia atau sumber daya alam diperlakukan secara tidak adil atau diabaikan.³⁰

Dalam sistem ekonomi Islam, modal harus terus berkembang agar sirkulasi uang tidak terhenti. Jika uang atau modal tidak bergerak, maka kekayaan tersebut tidak akan memberikan manfaat bagi orang lain. Sebaliknya, jika uang diinvestasikan dan

²⁹ Kurniati dan Ak, "Buku Ajar Teori Akuntansi Syariah." h 62-63.

³⁰ Hasan Aedy, Teori dan Aplikasi Etika Bisnis Islam. (Bandung: Alfabeta, 2011), h 122.

digunakan untuk menjalankan bisnis, maka uang tersebut akan memberikan manfaat bagi orang lain. Misalnya, bisnis yang berjalan dapat menciptakan lapangan kerja dan menyerap tenaga kerja.³¹ Sebagaimana Allah Swt. berfirman dalam QS. Al-baqarah: 279 yang berbunyi sebagai berikut:

فَإِنْ لَّمْ تَفْعَلُوا فَأْذَنُوا بِحَرْبٍ مِّنَ اللَّهِ وَرَسُولِهِ ۗ وَإِنْ تُبْتِغُوا فَلَئِمَّ رُءُوسُ
 أَمْوَالِكُمْ لَا تَظْلِمُونَ وَلَا تُظْلَمُونَ ﴿٢٧٩﴾

Artinya: Maka jika kamu tidak mengerjakan (meninggalkan sisa riba), Maka ketahuilah, bahwa Allah dan Rasul-Nya akan memerangimu. dan jika kamu bertaubat (dari pengambilan riba), Maka bagimu pokok hartamu; kamu tidak Menganiaya dan tidak (pula) dianiaya.

Ayat ini menjelaskan bahwa melanjutkan hidup dengan praktik riba setelah menjadi seorang Muslim berarti menyatakan perang kepada Allah SWT dan Rasul-Nya. Dengan ancaman keras tersebut, dapat dipahami bahwa semua harta yang terlibat dalam riba, baik modal pokok maupun bunganya, menjadi harta yang haram. Konsekuensinya, negara Islam berhak merampas seluruh harta tersebut, termasuk modal pokok dan bunganya. Namun, jika kamu bertaubat dan berhenti dari kehidupan yang buruk tersebut, maka kamu diperbolehkan mengambil kembali modal pokok yang telah kamu pinjamkan.³²

Indikator modal menurut Nugraha yaitu :

- 1) Struktur permodalan (modal sendiri, dan modal pinjaman)
- 2) Pemanfaatan modal tambahan
- 3) Hambatan dalam mengakses modal esksternal
- 4) Keadaan usaha setelah menanamkan modal³³

³¹ Aswad, Kontribusi Pemikiran Ekonomi Islam Ibnu Khaldun dengan Pemikiran Ekonomi Modern (Yogyakarta: Graha Ilmu, 2012), h 112.

³² Hamka., Tafsir Al-Azhar (Jakarta: PT. Pustaka Panjimas, 1982), h 94

³³ Fikri Aulia Dan Toni Hidayat , “Pengaruh Modal Dan Inovasi Terhadap Kinerja Umkm Kain Perca Di Kecamatan Medan Denai”, *Jurnal Bisnis Net* Vol : Iv No. 2, 2021, h 112.

3. Teori *Profitabilitas*

a) Pengertian *Profitabilitas*

Profitabilitas merupakan hasil dari kebijaksanaan yang diterapkan oleh manajemen. Rasio keuntungan digunakan untuk menilai seberapa besar tingkat laba yang diperoleh oleh perusahaan. Semakin tinggi tingkat laba, semakin efektif manajemen dalam mengelola perusahaan.³⁴

Profitabilitas mencerminkan kemampuan manajemen dalam menghasilkan laba. Laba terdiri dari beberapa komponen, termasuk laba kotor, laba operasional, dan laba bersih. Untuk mencapai tingkat laba yang di atas rata-rata, manajemen perlu meningkatkan pendapatan dan mengurangi semua biaya yang terkait dengan pendapatan tersebut. Hal ini berarti manajemen harus memperluas pangsa pasar dengan menetapkan harga yang menguntungkan dan menghilangkan kegiatan yang tidak memberikan nilai tambah.

Pendekatan ini melihat bahwa biaya modal rata-rata tertimbang konstan berapa pun tingkat utang yang digunakan perusahaan. Pertama, diasumsikan bahwa biaya utang konstan seperti Brigham dan Houston menjelaskan bahwa *profitabilitas* adalah hasil bersih dari serangkaian kebijakan dan keputusan. Menurut Syamsuddin rasio *profitabilitas* terdiri dari beberapa jenis rasio yang menunjukkan laba dalam hubungannya dengan penjualan dan rasio yang menunjukkan laba dalam hubungannya dengan investasi. Rasio secara bersama-sama menunjukkan efektifitas, rasio *profitabilitas* dalam hubungannya antara penjualan dan laba dan dalam pengembalian kewajiban. *Profitabilitas* merupakan kemampuan suatu perusahaan dalam menghasilkan keuntungan, ditunjukkan dengan laba yang dihasilkan dari penjualan dan pendapatan investasi. *Profitabilitas* yang tinggi akan berdampak positif pada perusahaan karena dapat meningkatkan nilai perusahaan,

³⁴ Francis hutabarat, "Analisa laporan keuangan: Perspektif warren buffet". (Yogyakarta:Deepublish, 2023). h 37.

meningkatkan kepercayaan investor, dan dapat menarik investor baru untuk berinvestasi. Perusahaan selalu mengharapkan *profitabilitas* yang tinggi, oleh karena itu perusahaan harus mengetahui faktor-faktor yang mempengaruhi tinggi rendahnya *profitabilitas*, antara lain perputaran kas, perputaran piutang, dan perputaran persediaan.³⁵

b) Konsep *Profitabilitas* dalam pandangan syariat islam

Profitabilitas dalam Islam merujuk pada keuntungan yang diperoleh melalui pencapaian tujuan akhirat. *Profitabilitas* ini memiliki dua dimensi, yaitu aspek non-material dan aspek material. Dari segi material, umat Islam membutuhkan harta untuk beribadah dan mencapai akhirat. Di sisi lain, aspek non-material tidak dapat diukur atau dilihat, tetapi memiliki manfaat yang lebih besar. *Profitabilitas* non-material menunjukkan bahwa kehidupan di dunia ini hanya sementara dan merupakan sarana untuk mengumpulkan sumber daya bagi kehidupan abadi. Secara umum, tujuan semua perusahaan adalah untuk memperoleh keuntungan guna mendukung operasional mereka. Keuntungan tersebut dapat diperoleh melalui kegiatan ekonomi seperti jual beli atau produksi. Islam sangat mendorong pencapaian keuntungan sebagai bentuk pertumbuhan kekayaan, yang timbul dari proses perputaran modal dan operasional dalam perdagangan.³⁶

Profitabilitas dalam Al-Qur'an dan Hadis Sebagai seorang Muslim yang mengimani Allah SWT, Sang Pencipta dan Pengatur segala kehidupan di dunia, kita juga harus mengimani apa yang terdapat dalam Al-Quran. Allah SWT telah menciptakan Islam sebagai agama yang sempurna, dengan Al-Qur'an sebagai Kalamullah dan pedoman hidup kita di dunia, tanpa ada keraguan di dalamnya. Seperti yang tercantum dalam Q.S An-Nahl Ayat 89:

³⁵ Elfreda Aplonia Lan, "Faktor-faktor yang mempengaruhi struktur modal suatu perusahaan sebuah kajian pustaka", Jurnal Exchall, Vol.4, No.1, 2022. h 101-102.

³⁶ Anuraga dan Anggraeni, "Analisis Faktor-Faktor Yang Mempengaruhi Profitabilitas Bank Umum Syariah Di Indonesia Periode 2016-2020."

وَيَوْمَ نَبْعَثُ فِي كُلِّ أُمَّةٍ شَهِيدًا عَلَيْهِمْ مِنْ أَنْفُسِهِمْ وَجِئْنَا بِكَ
 شَهِيدًا عَلَى هَؤُلَاءِ وَنَزَّلْنَا عَلَيْكَ الْكِتَابَ تِبْيَانًا لِكُلِّ شَيْءٍ وَهُدًى
 وَرَحْمَةً وَبُشْرَى لِلْمُسْلِمِينَ ﴿٨٩﴾

Artinya : “(Dan ingatlah) akan hari (ketika) Kami bangkitkan pada tiap-tiap umat seorang saksi atas mereka dari mereka sendiri dan Kami datangkan kamu (Muhammad) menjadi saksi atas seluruh umat manusia. Dan Kami turunkan kepadamu Al Kitab (Al Qur'an) untuk menjelaskan segala sesuatu dan petunjuk serta rahmat dan kabar gembira bagi orang-orang yang berserah diri”. (QS. An-Nahl (16): 89)³⁷

Pada umumnya, tujuan semua perusahaan adalah memperoleh keuntungan atau laba untuk menunjang operasional perusahaan. Keuntungan ini dapat diperoleh melalui berbagai kegiatan ekonomi, seperti jual beli atau produksi. Islam sangat menganjurkan umatnya untuk mendapatkan laba sebagai bentuk pertumbuhan harta. Keuntungan tersebut muncul dari proses perputaran modal dan pengoperasiannya dalam perdagangan. Islam juga mendorong umatnya untuk memanfaatkan modal atau hartanya secara produktif dan melarang menyimpan harta tanpa menggunakannya sehingga tidak terkena zakat. Dengan demikian, harta dapat berperan dalam mendukung aktivitas perekonomian.

Dalam Islam, istilah laba disebut Ribh. Arti laba tersebut terdapat dalam Al-Quran surat Al-Baqarah ayat 16:

أُولَئِكَ الَّذِينَ اشْتَرُوا الضَّلَالَةَ بِالْهُدَىٰ فَمَا رَبِحَتِ بِحَدِّهِمْ وَمَا
 كَانُوا مُهْتَدِينَ ﴿١٦﴾

Artinya: “Mereka itulah orang yang membeli kesesatan dengan petunjuk, Maka tidaklah beruntung perniagaan mereka dan tidaklah mereka mendapat petunjuk”³⁸

Dari ayat tersebut, dapat dilihat bahwa Allah telah menjanjikan keuntungan (laba) dan petunjuk dalam perdagangan yang dilakukan.

³⁷ <https://quran.com/id/16/89>

³⁸ <https://quran.nu.or.id/al-baqarah/16>

Keuntungan atau laba tersebut merupakan kelebihan dari modal pokok dalam suatu proses ekonomi, baik melalui penjualan maupun produksi. Dengan memperoleh laba tersebut, kita mendapatkan keuntungan sekaligus melindungi modal pokok.³⁹

c) Jenis-jenis rasio profitabilitas

Adapun Rasio-rasio yang termasuk rasio profitabilitas antara lain:

1) *Net Profit Margin* (Margin Laba Bersih)

Margin laba bersih merupakan rasio yang digunakan untuk mengukur besarnya presentase laba bersih atas penjualan bersih. Rasio ini diukur dengan membagi laba bersih terhadap penjualan bersih. Semakin tinggi NPM, maka semakin baik operasi perusahaan begitu pula sebaliknya.⁴⁰ Net Profit Margin dihitung dengan rumus:

$$\text{Net Profit Margin} = \frac{\text{Laba bersih setelah pajak}}{\text{Penjualan}} \times 100 \%$$

2) *Gross Profit Margin* (Margin Laba Kotor)

Gross profit margin merupakan rasio yang mengukur efisiensi pengendalian harga pokok atau biaya produksinya, mengidentifikasi kemampuan perusahaan untuk memproduksi secara efisien. Apabila harga pokok penjualan meningkat, maka GPM akan menurun begitu juga sebaliknya. Semakin besar rasio GPM, maka semakin baik keadaan operasi perusahaan, sebaliknya semakin rendah GPM, semakin kurang baik operasi perusahaan.⁴¹ Gross Profit Margin dapat dihitung dengan rumus :

$$\text{Gross Profit Margin} = \frac{\text{Penjualan Bersih}}{\text{Harga Pokok Penjualan}} \times 100\%$$

³⁹ Putri Pratama dan Jaharuddin, "Rekonstruksi Konsep Profitabilitas Dalam Perspektif Islam," *Jurnal Kraith-Humaniora*, Vol 2, No. 2, (2018), h 104

⁴⁰ Lase, Telaumbanua, dan Harefa, "Analisis Kinerja Keuangan Dengan Pendekatan Rasio Profitabilitas". *Jurnal Akuntansi*, Vol 1, No. 2, (2022), h 25

⁴¹ Martina, Wagini, dan Hidayah, "Analisis Rasio Profitabilitas Untuk Menilai Kinerja Keuangan Pada PT. Kimia Farma (PERSERO) Tbk". *Ekombis Review: Jurnal Ilmiah Ekonomi dan Bisnis*, Vol 10. No. 1, (2022), h 69.

3) *Return On Assets* (ROA)

Return on assets adalah rasio yang digunakan untuk menggambarkan kemampuan bank dalam mengelola dana yang diinvestasikan dalam keseluruhan aktiva yang menghasilkan keuntungan. *Rasio On Assets* merupakan rasio terpenting di antara rasio profitabilitas yang ada. *Return On Assets* dapat dihitung dengan rumus:

$$\text{Return On Assets} = \frac{\text{Laba Bersih Sesuai Pajak}}{\text{Total Assets}} \times 100\%$$

Hasil pengembalian atas aset merupakan rasio yang menunjukkan seberapa besar kontribusi aset dalam menciptakan laba bersih. Dengan kata lain, rasio ini digunakan untuk mengukur seberapa besar jumlah laba bersih yang dihasilkan dari setiap rupiah dana yang tertanam dalam total aset. Rasio ini dihitung dengan membagi laba bersih terhadap total aset. ROA memiliki beberapa manfaat antara lain:

- a) Jika perusahaan telah menjalankan praktek akuntansi dengan baik maka dengan analisis ROA dapat diukur efisiensi penggunaan modal yang menyeluruh, yang sensitif terhadap setiap hal yang mempengaruhi keadaan keuangan perusahaan.
- b) Dapat diperbandingkan dengan rasio industri sehingga dapat diketahui posisi perusahaan terhadap industri. Hal ini merupakan langkah dalam perencanaan strategi.
- c) Selain berguna untuk kepentingan kontrol, analisis ROA juga berguna untuk kepentingan perencanaan.⁴²

4) *Return On Equity* (ROE)

Return on equity (ROE) merupakan suatu ukuran kesehatan keuangan yang dihitung dengan cara membagi pendapatan bersih dengan modal pemegang saham. ROE dianggap sebagai laba atas aktiva neto karena modal pemegang saham sama dengan aktiva

⁴² Hery, S.E.,M.,SI.,CRP.,RSA., *Analisis Lapoan Keuangan*.

perusahaan dikurangi pasifanya. ROE dilihat sebagai ukuran profitabilitas perusahaan dan seberapa efisiennya dalam memperoleh laba/keuntungan. Hasil ROE dapat berupa persentase dan bisa dihitung oleh semua entitas bisnis jika pendapatan bersih dan modal bukan angka negatif. Pendapatan netto dihitung sebelum perusahaan membayarkan dividen kepada para shareholders, sebelum dividen dibayarkan kepada pemegang saham preferen, dan sebelum bunga dibayarkan kepada kreditur.⁴³

Return On Equity dapat dihitung menggunakan rumus:

$$\text{Return On Equity} = \frac{\text{Laba Bersih setelah pajak}}{\text{Ekuitas}} \times 100\%$$

ROE merupakan pengukuran efektivitas perusahaan untuk mendapatkan keuntungan dengan menggunakan modal perusahaan yang dimilikinya. Berikut adalah tabel penetapan peringkat komposit ROE.

⁴³ Lase, Telaumbanua, dan Harefa, "Analisis Kinerja Keuangan Dengan Pendekatan Rasio Profitabilitas". *Jurnal Akuntansi*, Vol 1, No, 2, (2022), h 25

Rasio	Peringkat
ROE > 15%	Sangat sehat
12,5% < ROE < 15%	Sehat
5% < ROE < 12,5%	Cukup sehat
0% < ROE < 5%	Kurang sehat
ROE < 0%	Tidak sehat

Sumber : Bank Indonesia

5) *Net Interest Margin (NIM)*

NIM adalah rasio yang digunakan untuk mengukur kemampuan manajemen bank dalam mengelola aktiva produktifnya untuk menghasilkan pendapatan bunga bersih. Semakin besar rasio ini meningkatnya pendapatan bunga atas aktiva produktif yang dikelola oleh bank sehingga memungkinkan suatu bank dalam kondisi bermasalah semakin kecil. Rasio NIM juga digunakan untuk mengukur kemampuan kinerja bank dalam menyalurkan kredit.⁴⁴ Net Interest Margin dapat dihitung dengan rumus:

$$\text{Net Interest Margin} = \frac{\text{Pendapatan Bunga Bersih}}{\text{Rata - rata Aktiva Produk}} \times 100\%$$

6) *Beban Operasional dan Pendapatan Operasional (BOPO)*

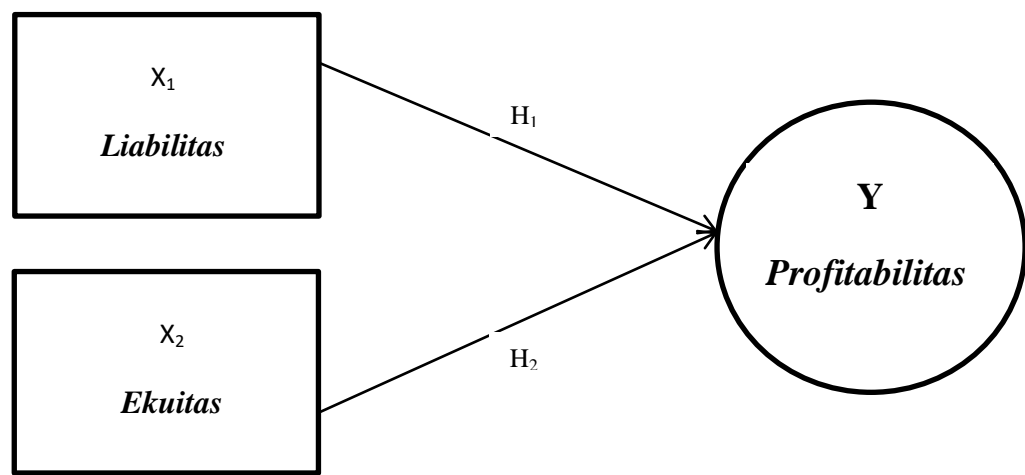
Rasio biaya operasional adalah perbandingan antara biaya operasional dan pendapatan operasional. Rasio biaya operasional digunakan untuk mengukur tingkat efisiensi dan kemampuan

⁴⁴ Regina Arthamevia dan Husin, "Pengaruh Net Interest Margin (NIM) Dan Loan To Deposit Ratio (LDR) Terhadap Return On Asset (ROA) pada Bank BUMN Yang Terdaftar Di BEI Periode 2013-2021, *Akuntoteknologi : Jurnal Ilmia Akuntansi Dan Teknologi* -Vol 15, No. 1, (2023), h 7

bank dalam melakukan kegiatan operasinya.⁴⁵ BOPO dapat dihitung dengan rumus:

$$BOPO = \frac{\text{Biaya (beban)Operasional}}{\text{Pendapatan Opearsional}} \times 100\%$$

B. Kerangka Analisis



Gambar 1.1

C. Hipotesis

Hipotesis adalah kesimpulan sementara mengenai hubungan antara dua variabel atau lebih. Jawaban ini masih dikatakan sementara karena jawabannya baru diperoleh dari dasar-dasar teoritis. Jadi hipotesis merupakan dugaan sementara terhadap masalah penelitian yang akan diuji kebenarannya, sehingga hipotesis tersebut dapat diterima atau ditolak.⁴⁶

Dalam penelitian ini, hipotesis diterapkan berdasarkan perumusan masalah, yaitu untuk menguji apakah *Liabilitas* dan *Ekuitas* memiliki pengaruh terhadap *Profitabilitas* Bank Muamalat Indonesia. Variabel *Liabilitas* dan *Ekuitas* merupakan variable independent (Variabel yang mempengaruhi) sedangkan *profitabilitas* (ROE) merupakan variable dependent (variable yang

⁴⁵ Putri Dan Marlius, "Analisis Rasio Profitabilitas Pada Pt. Bank Perkreditan Rakyat Lugas Dana Mandiri Padang, 6

⁴⁶ Sugiyono. "Metode Penelitian Pendidikan (Pendekatan Kuantitatif, Kualitatif, dan R&D)", (Bandung : Alfabeta, 2015), h 96.

dipengaruhi). Dengan demikian hipotesis ini memberikan arah pada penulis untuk dalam penelitian ini adalah :

1. Pengaruh *liabilitas* terhadap *profitabilitas return on equity* (ROE) studi komparatif Bank Muamalat Indonesia dan Bank Syariah Indonesia 2019-2023

Pada penelitian yang dilakukan oleh Ali Riza Fahlevi dkk, dengan judul “Pengaruh *Liabilitas* dan *Ekuitas* Terhadap *Profitabilitas* (Studi pada Perusahaan Perbankan yang Terdaftar di Bursa Efek Indonesia Tahun 2019-2021)” dimana hasil penelitiannya menyatakan bahwa *Liabilitas* berpengaruh positif dan signifikan terhadap *profitabilitas*,⁴⁷

Selanjutnya pada penelitian yang dilakukan oleh Halimatus Sa’diyah dkk, dengan judul “Pengaruh *Liabilitas* dan *Ekuitas* Terhadap *Profitabilitas* Bank Syariah Nasional Di Indonesia” dengan hasil penelitian menyatakan bahwa kewajiban tidak berpengaruh terhadap profitabilitas.⁴⁸

Maka dapat diambil hipotesis sabagai berikut:

Ha : Terdapat pengaruh signifikan antara *Liabilitas* terhadap *profitabilitas Return On Equity* (ROE)

2. Pengaruh *ekuitas* terhadap *profitabilitas return on equity* (ROE) studi komparatif Bank Muamalat Indonesia dan Bank Syariah Indonesia 2019-2023

Pada penelitian yang dilakukan oleh Ali Riza Fahlevi dkk, dengan judul “Pengaruh *Liabilitas* dan *Ekuitas* Terhadap *Profitabilitas* (Studi pada Perusahaan Perbankan yang Terdaftar di Bursa Efek Indonesia Tahun 2019-2021)” dimana hasil penelitiannya menyatakan bahwa *Ekuitas* tidak berpengaruh dan tidak signifikan terhadap profitabilitas.⁴⁹

⁴⁷ Ali Riza Fahlevi dkk, “Pengaruh *Liabilitas* dan *Ekuitas* Terhadap Profitabilitas (Studi pada Perusahaan Perbankan yang Terdaftar di Bursa Efek Indonesia Tahun 2019-2021)” *Jurnal Publikasi Ekonomi dan Akuntansi (JUPEA)*, Vol.3, No.3 September 2023, h 387.

⁴⁸ Halimatus Sa’diyah dkk, “Pengaruh *Liabilitas* Dan *Ekuitas* Terhadap Profitabilitas Bank Syariah Nasional Di Indonesia” *Management Studies and Entrepreneurship Journal*, Vol 3(6) 2022, h 3592.

⁴⁹ Ali Riza Fahlevi dkk, “Pengaruh *Liabilitas* dan *Ekuitas* Terhadap Profitabilitas (Studi pada Perusahaan Perbankan yang Terdaftar di Bursa Efek Indonesia Tahun 2019-2021)” *Jurnal Publikasi Ekonomi dan Akuntansi (JUPEA)*, Vol.3, No.3 September 2023. h 387.

Pada penelitian yang dilakukan oleh Alfiani Askiah A.R dkk, dengan judul “Pengaruh *Liabilitas Ekuitas* dan Ukuran Perusahaan terhadap *Profitabilitas* (Studi Pada Perusahaan Perbankan Yang Terdaftar di Bursa Efek Indonesia 2018 2021)” yang dimana hasil penelitiannya menyatakan bahwa variabel *Ekuitas* berpengaruh positif dan signifikan terhadap profitabilitas⁵⁰

Maka dapat diambil hipotesis sabagai berikut ;

Ha : Terdapat pengaruh signifikan antara *Ekuitas* terhadap *profitabilitas Return On Equity (ROE)*

3. Pengaruh *Liabilitas* dan *Ekuitas* secara simultan terhadap *Return On Equity (ROE)* studi Bank Muamalat Indonesia 2019-2023

Pada penelitian yang dilakukan oleh Halimatus Sa’diyah dkk, dengan judul “Pengaruh *Liabilitas* dan *Ekuitas* Terhadap *Profitabilitas* Bank Syariah Nasional Di Indonesia” dengan hasil penelitian menyatakan bahwa secara *liabilitas* dan *ekuitas* secara simultan antara kewajiban dan ekuitas terhadap profitabilitas tidak menunjukkan pengaruh yang signifikan.⁵¹

Pada penelitian yang dilakukan oleh Alfiani Askiah A.R dkk, dengan judul “Pengaruh *Liabilitas Ekuitas* dan Ukuran Perusahaan terhadap *Profitabilitas* (Studi Pada Perusahaan Perbankan Yang Terdaftar di Bursa Efek Indonesia 2018 2021)” yang dimana hasil penelitiannya menyatakan hasil penelitian menunjukkan bahwa *Liabilitas, Ekuitas Dan Ukuran Perusahaan* berpengaruh secara simultan terhadap profitabilitas.⁵²

Maka dapat diambil hipotesis sabagai berikut ;

Ha : Terdapat pengaruh *liabilitas* dan *ekuitas* secara simultan terhadap *Return On Equity (ROE)* studi Bank Muamalat Indonesia 2019-2023.

⁵⁰ Alfiani Askiah A.R dkk, “Pengaruh *Liabilitas Ekuitas* dan Ukuran Perusahaan terhadap *Profitabilitas* (Studi Pada Perusahaan Perbankan Yang Terdaftar di Bursa Efek Indonesia 2018 2021)” *Economics and Digital Business Review*. Vol 3 Issue 2 (2022 h 221-222).

⁵¹ Halimatus Sa’diyah dkk, “Pengaruh *Liabilitas Dan Ekuitas* Terhadap *Profitabilitas* Bank Syariah Nasional Di Indonesia” *Management Studies and Entrepreneurship Journal*, Vol 3(6) 2022, h 3592.

⁵² Alfiani Askiah A.R dkk, “Pengaruh *Liabilitas Ekuitas* dan Ukuran Perusahaan terhadap *Profitabilitas* (Studi Pada Perusahaan Perbankan Yang Terdaftar di Bursa Efek Indonesia 2018 2021)” *Economics and Digital Business Review*. Vol 3 Issue 2 (2022 h 221-222).

BAB III METODOLOGI PENELITIAN

4. Variabel Penelitian

Variabel adalah konstruk yang sifat-sifatnya telah diberi angka (kuantitatif) atau juga dapat diartikan konsep yang mempunyai bermacam-macam nilai berupa kuantitatif maupun kualitatif yang dapat berubah-ubah nilainya. Variabel berdasarkan hubungan terdiri dari beberapa jenis, yaitu variabel bebas (Independent variable), variabel terikat (Dependent variable), variabel moderating, variabel penghubung (Variable Intervening) dan variabel kontrol. Namun, pada penelitian ini hanya terdapat 2 variabel, yaitu variabel independent dan variabel dependent.⁵³

a) Variabel bebas (independent)

Variabel bebas (independent) adalah variabel yang menjadi sebab, merubah atau mengaruhi variabel lain (variabel dependent). Variabel ini juga disebut dengan variabel bebas, prediktor, stimulus, eksogen, atau antecedent. Dalam penelitian ini variabel bebas disimbolkan dengan “X”, yang mana variabel X nya adalah *Liabilitas* dan *Ekuitas*.

b) Variabel dependent

Variabel dependent merupakan variabel yang dipengaruhi atau menjadi akibat karena adanya variabel lain, yakni variabel bebas. Variabel ini juga disebut dengan variabel terikat, respons atau endogen. Dalam penelitian, variabel inilah yang akan dikupas secara mendalam dengan metode ilmiah yang akan diberi porsi yang lebih dari pada variabel bebas karena merupakan implikasi dari hasil penelitian. Dalam penelitian ini variabel terikat disimbolkan dengan “Y”, dimana Y-nya adalah Profitabilitas terhadap bank muamalat bank Indonesia. Indikator dari profitabilitas ini antara lain *Rasio Return On Equity (ROE)*

⁵³Syofian Siregar, “Metode Penelitian Kuantitatif: Dilengkapi Dengan Perbandingan Manual Dan SPSS” (Jakarta: Kencana, 2013), h.10.

5. Sumber Data

Sumber data dalam penelitian dari segi originalitas tidaknya dibagi menjadi dua, yaitu data primer dan data sekunder. Data primer atau data langsung adalah data yang dikumpulkan sendiri oleh peneliti langsung dari sumber pertama atau tempat objek penelitian dilakukan. Data sekunder atau data tidak langsung adalah data yang diterbitkan atau digunakan oleh organisasi yang bukan pengelolanya, dalam melakukan penelitian adalah data sekunder yang diperoleh dari data kepustakaan seperti buku, jurnal, artikel, tesis, dan laporan. Data ini digunakan karena data sekunder ini lebih mudah untuk diakses dan diperoleh.⁵⁴

Dalam penelitian ini peneliti hanya menggunakan sumber data sekunder, yaitu laporan keuangan di situs web resminya. www.bankmuamalat.co.id. Dan <https://www.bankbsi.co.id/>. Peneliti menggunakan laporan keuangan bank, yaitu laporan keuangan Triwulan I, II, III, dan IV PT Bank Muamalat Syariah dan Bank Syariah Indonesia. Adapun periode data yang diambil adalah selama 3 tahun, yaitu pada tahun 2021 sampai 2023. Jangka waktu tersebut di rasa cukup untuk mengetahui variabel x berpengaruh terhadap variabel y.

6. Teknik Pengumpulan Data

Dalam penelitian ini, peneliti menggunakan teknik pengumpulan data dokumentasi, yang meliputi pencatatan artikel, buku, jurnal, serta teori-teori yang relevan dengan topik penelitian. Teknik ini juga mencakup kegiatan membaca, mempelajari, dan menganalisis laporan keuangan. Peneliti menggunakan data sekunder berupa data runtut waktu (time series) dengan skala bulanan, yang diambil dari data statistik bulanan Bank Muamalat Indonesia selama rentang waktu tiga tahun, yaitu dari tahun 2021 hingga 2023. Data tersebut diperoleh dari internet atau situs resmi Bank Muamalat Indonesia dan Bank Syariah Indonesia.

⁵⁴Fazri Sobari, "Pengaruh Minat Belajar Terhadap Hasil Belajar Siswa Pada Mata Pelajaran Ilmu Pengetahuan Sosial Di Smp Negeri 1 Jonggol." *Skripsi (Jakarta: UIN Syarif Hidayatullah, 2017)*, h.34.

7. Teknik Pengolahan Data

1) Analisis Statistik Deskriptif

Statistik deskriptif dimanfaatkan untuk menggambarkan atau menjelaskan data melalui parameter seperti rata-rata (mean), standar deviasi, nilai maksimum, dan nilai minimum. Selain itu, juga digunakan untuk mengevaluasi apakah distribusi variabel tersebut bersifat normal atau tidak.⁵⁵ Maka diperlukan analisis data, Pengujian statistik dilakukan menggunakan program SPSS. Adapun Uji statistik yang digunakan dalam penelitian adalah sebagai berikut:

a) Uji Asumsi Klasik

Uji asumsi klasik bertujuan untuk menguji mode; analisa yang digunakan, adapun uji asumsi klasik yang digunakan yaitu uji normalitas, uji heterokedasitas dan uji multikolinieritas.

1) Uji Normalitas

Pengujian normalitas dilakukan untuk menentukan apakah distribusi data dari hasil penelitian bersifat normal atau tidak. Data yang normal merupakan salah satu persyaratan untuk melakukan uji parametrik. Dalam penelitian ini, pengujian normalitas dilakukan menggunakan uji Shapiro-Wilk dan dikombinasikan dengan kurva Normal P-P Plots.

Uji normalitas Shapiro-Wilk digunakan untuk menilai distribusi data acak dari sampel kecil, biasanya untuk sampel yang tidak lebih dari 50 data.⁵⁶ Dasar pengambilan keputusan bisa dilakukan berdasarkan probabilitas (*Asymtotic Significant*), yaitu:

- 1) Jika Probabilitas > 0.05 maka distribusi dari populasi adalah normal.
- 2) Jika Probabilitas < 0.05 maka populasi tidak berdistribusi secara normal.⁵⁷

⁵⁵ Anisa, N., Hermuningsih, S., & Maulida, A. (2022). "Pengaruh ukuran perusahaan, leverage, kebijakan dividen dan profitabilitas terhadap nilai perusahaan." *Reslaj: Religion Education Social Laa Roiba Journal*, 4(2), h.321-335.

⁵⁶ Sugiyono, *Metode Penelitian Pendidikan Pendekatan Kuantitatif, Kualitatif, dan R&D*, (Bandung: Alfabeta, 2014), h.114

⁵⁷ Singgih Santoso, *Statistik Parametrik. Konsep Dan Aplikasi Dengan SPSS*, (Jakarta: Elex Media Komputindo, 2016), h.393

2) Uji Multikolinieritas

Uji multikolinieritas digunakan untuk mengetahui apakah ada variabel bebas yang memiliki kesamaan antar variabel bebas dalam suatu model. Ketentuan dalam uji multikolinieritas adalah jika nilai Variance Inflation Factor (VIF) tidak lebih dari 10, maka model tersebut dianggap bebas dari multikolinieritas.⁵⁸

3) Uji Heterokedastitas

Heteroskedastisitas umumnya sering terjadi pada model yang menggunakan data cross section dibandingkan dengan time series. Namun, hal ini tidak berarti bahwa model yang menggunakan data time series bebas dari heteroskedastisitas. Uji heteroskedastisitas dapat dilakukan dengan uji Glejser. Jika hasil dari uji Glejser menunjukkan nilai yang signifikan 5% atau lebih besar dari 0,5, maka dapat disimpulkan bahwa model regresi dalam penelitian ini tidak mengandung heteroskedastisitas.⁵⁹ Uji heteroskedastisitas pada suatu model dapat dilihat dari pola gambar *Scatterplot* model tersebut. Tidak terdapat heteroskedastisitas jika :

- 1) Penyebaran titik-titik data sebaiknya tidak berpola
- 2) Titik-titik data menyebar di atas dan di bawah atau disekitar angka 0 dan
- 3) Titik-titik data tidak mengumpul hanya di atas atau di bawah saja.⁶⁰

4) Uji Autokolerasi

Autokorelasi adalah korelasi yang terjadi di antara anggota observasi yang berurutan, yang biasanya terjadi pada data time series.

⁵⁸ Wiratna Sujarweni, *Metodologi Penelitian Bisnis dan Ekonomi*, (Yogyakarta: Pustaka Baru Press, 2015), 234.

⁵⁹ Imam ghozali, *Aplikasi analisis multivariate dengan program IBM SPSS 20*, (Semarang: Badan Penerbit Undip, 2012), h.141.

⁶⁰ Agus Eko Sujianto, *Aplikasi Statistik dengan SPSS 16.0*. (Jakarta: Prestasi Pustaka Publisher, 2009), h 79.

Untuk mendeteksi autokorelasi, dapat dilakukan uji Durbin-Watson (DW) dengan ketentuan sebagai berikut:

- 1) Jika $Dw < DL$ maka terdapat autokorelasi positif
- 2) Jika $Du < Dw < 4-Du$ maka tidak terdapat autokorelasi
- 3) Jika $Du > Dw > DL$ maka tidak dapat diambil keputusan.⁶¹

b) Analisis Linier Berganda

Regresi berganda sering digunakan untuk mengatasi permasalahan analisis regresi yang melibatkan hubungan antara dua atau lebih variabel bebas. Pada regresi linier berganda membentuk persamaan regresi sebagai berikut:

$$Y = \alpha + \beta_1 X_1 + \beta_2 X_2$$

Keterangan :

Y	: Profitabilitas (ROE)
α	: konstanta
β_1, β_2	: koefisien regresi linier berganda
X_1	: Liabilitas
X_2	: Ekuitas ⁶²

c) Uji Hipotesis

a) Uji T (Uji Parsial)

Penerimaan atau penolakan hipotesis dilakukan dengan kriteria sebagai berikut:

- a) Jika nilai signifikan $> 0,05$ atau nilai $T_{hitung} < T_{tabel}$ maka terima H_0 (koefisien regresi tidak signifikan). Ini berarti bahwa secara parsial variabel independen tersebut tidak mempunyai pengaruh yang signifikan terhadap variabel dependen.
- b) Jika nilai signifikan $< 0,05$ atau nilai $T_{hitung} > T_{tabel}$ maka tolak H_0 (koefisien regresi signifikan). Ini berarti secara parsial variabel

⁶¹ Agus Eko Sujianto, *Aplikasi Statistik dengan SPSS 16.0*, (Jakarta: Prestasi Pustaka Publisher, 2009), h 80.

⁶² Ali Mauludi, *Teknik Belajar Statistik 2*, (Jakarta Timur: Alim's Publishing, 2016), h.87.

independen tersebut mempunyai pengaruh yang signifikan terhadap variabel dependen.⁶³

b) Uji F (Uji Simultan)

Untuk uji ini, digunakan tabel F. Untuk menemukan nilai F_{tabel} , perlu diketahui derajat bebas pembilang pada kolom, derajat bebas penyebut pada baris, dan tingkat signifikansi. Umumnya, terdapat dua tingkat signifikansi yang digunakan, yaitu 1% dan 5%. Untuk ilmu yang pasti, lebih baik menggunakan tingkat signifikansi 1%, sedangkan untuk ilmu sosial dapat digunakan tingkat signifikansi 5%. Derajat bebas pembilang dihitung dengan $k-1$, yaitu jumlah variabel dikurangi 1. Sementara itu, derajat bebas penyebut dihitung dengan $n-k$, yaitu jumlah sampel dikurangi jumlah variabel.⁶⁴

Pedoman yang digunakan adalah jika nilai $Sig. < \alpha$ maka H_0 ditolak, yang berarti terdapat hubungan linear antara variabel X_1 dan X_2 dengan variabel Y . Ini menunjukkan bahwa koefisien regresi signifikan.⁶⁵

Cara lainnya adalah dengan membandingkan nilai F_{hitung} dan F_{tabel} . Jika $F_{hitung} > F_{tabel}$ dan berada di daerah penerimaan H_1 , ini menunjukkan bahwa terdapat cukup bukti untuk menolak H_0 dan menerima H_1 . Kesimpulan dari diterimanya H_1 adalah bahwa nilai koefisien regresi tidak sama dengan nol, yang berarti variabel bebas dapat menjelaskan variabel tidak bebas. Dengan kata lain, variabel bebas X_1 dan X_2 secara bersama-sama memiliki pengaruh nyata terhadap variabel tidak bebas Y .⁶⁶

⁶³ Suharyadi dan S. K. Purwanto, *Statistika untuk Ekonomi dan Keuangan Modern*, (Jakarta : Salemba Empat,2010),h.527

⁶⁴ Suharyadi dan S. K. Purwanto, *Statistika untuk Ekonomi dan Keuangan Modern*, (Jakarta : Salemba Empat,2010),h.523.

⁶⁵ Agus Eko Sujianto, *Aplikasi Statistik dengan SPSS 16.0*. (Jakarta: Prestasi Pustaka Publisher, 2009), h.74

⁶⁶ Suharyadi dan S. K. Purwanto, *Statistika untuk Ekonomi dan Keuangan Modern*, (Jakarta : Salemba Empat,2010),h.524

BAB IV
TEMUAN HASIL PENELITIAN DAN PEMBAHASAN

A. Deskripsi data

Data yang digunakan dalam penelitian ini adalah data sekunder. diperoleh dari laporan keuangan Bank Muamalat Indonesia dan Bank Syariah Indonesia. Data penelitian ini meliputi laporan keuangan bank muamalat Indonesia pada periode 2019-2023 pada variabel Liabilitas dan Ekuitas.

B. Deskripsi data penelitian

Tabel 4.1

Hasil Uji Statistik Deskriptif Bank Muamalat Indonesia

Descriptive Statistics			
	Mean	Std. Deviation	N
roe	.5090	.36829	20
liabilitas	17.7586	.10235	20
ekuitas	15.2777	.15018	20

Dari data di atas terlihat bahwa dari 20 sampel data keuangan Bank Muamalat Indonesia yang akan digunakan untuk mengetahui ROE dilihat dari rata-rata Liabilitas senilai 17.7586 dengan Std. Deviation 0,10235 Rata-rata Ekuitas senilai 15.2777 dengan Std.Deviation 0,15018 Sedangkan ROE rata-rata senilai 0,5090

C. Uji Asumsi klasik

1. Uji Normalitas

Pada uji normalitas data ini digunakan uji normalitas data *Shapiro-Wilk* dengan asumsi data dikatakan berdistribusi normal jika variabel

memiliki nilai signifikansi lebih dari 0,05. Berikut adalah hasil pengujian dengan pendekatan *Shapiro-Wilk* :

Tabel 4.2
Uji Normslitas Bank Muamalat Indonesia

Tests of Normality

	Kolmogorov-Smirnov ^a			Shapiro-Wilk		
	Statistic	df	Sig.	Statistic	df	Sig.
Unstandardized Residual	.099	20	.200 [*]	.975	20	.861

*. This is a lower bound of the true significance.

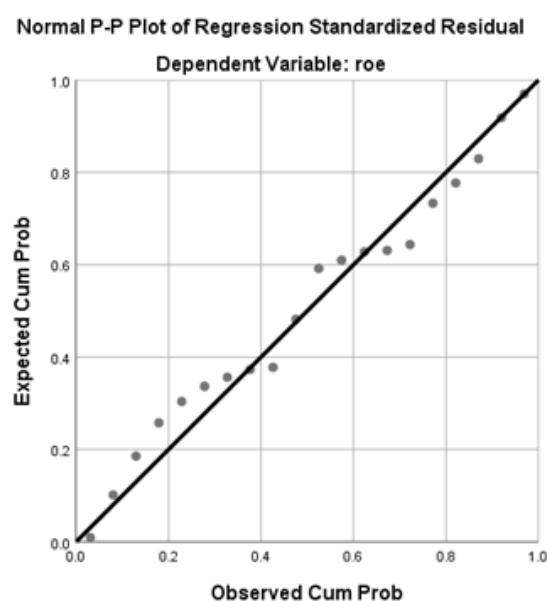
a. Lilliefors Significance Correction

signifikan sebesar 0,861. Hal ini menunjukkan bahwa nilai dari kedua bank diatas $> 0,05$ yang berarti data diatas berdistribusi normal.

Setelah diketahui nilai yang diperoleh dari pengujian dengan pendekatan *Shapiro-Wilk* maka dilakukan uji dengan pendekatan kurva *P-P Plots*. Berikut ini adalah hasil uji normalitas dengan pendekatan kurva *P-P Plots* :

Gambar 4.1

Uji Normalitas Kurva P-P Plots BMI



Berdasarkan kurva *P-P Plot* di atas, dapat diketahui bahwa data BMI dan BSI berdistribusi normal karena titik-titik yang tersebar membentuk kurva yang simetris atau titik titik mengelilingi garis.

2. Uji Multikolonieritas

Uji multikolinieritas merupakan uji untuk lihat adakah kesamaan antar variabel bebas dalam suatu model. Di bawah ini merupakan hasil uji multikolinieritas menggunakan SPSS 25 yaitu :

Tabel 4.3

Uji Multikolinieritas BMI

		Coefficients ^a					Collinearity Statistics	
Model		Unstandardized Coefficients		Standardized Coefficients	t	Sig.	Tolerance	VIF
		B	Std. Error	Beta				
1	(Constant)	-40.196	11.286		-3.562	.002		
	liabilitas	1.695	.823	.471	2.059	.055	.593	1.686
	ekuitas	.694	.561	.283	1.237	.233	.593	1.686

a. Dependent Variable: roe

Berdasarkan T_{hitung} BMI diatas, nilai VIF dari variabel independen yaitu Liabilitas (1,686) dan Ekuitas (1,686) maka lebih kecil dari 10 ini menandakan bahwa penelitian ini tidak terjadi multikolinieritas.

3. Uji Heteroskedastisitas

Uji heteroskedastisitas bertujuan untuk menguji apakah dalam model regresi terjadi ketidaksamaan variance dari residual satu pengamatan ke pengamatan yang lain.⁶⁷ Di bawah ini merupakan hasil pengujian heteroskedastisitas menggunakan metode gletser dan juga dilihat dari pola gambar *Scatterplot* yaitu sebagai berikut :

Tabel 4.4

Uji Heterokedastisitas dengan Metode Gletser BMI

⁶⁷ Imam Ghozali, *Aplikasi Analisis Multivariate Dengan Program IBM SPSS 25*, (Semarang: Badan Penerbit Universitas Diponegoro, 2018), h.120.

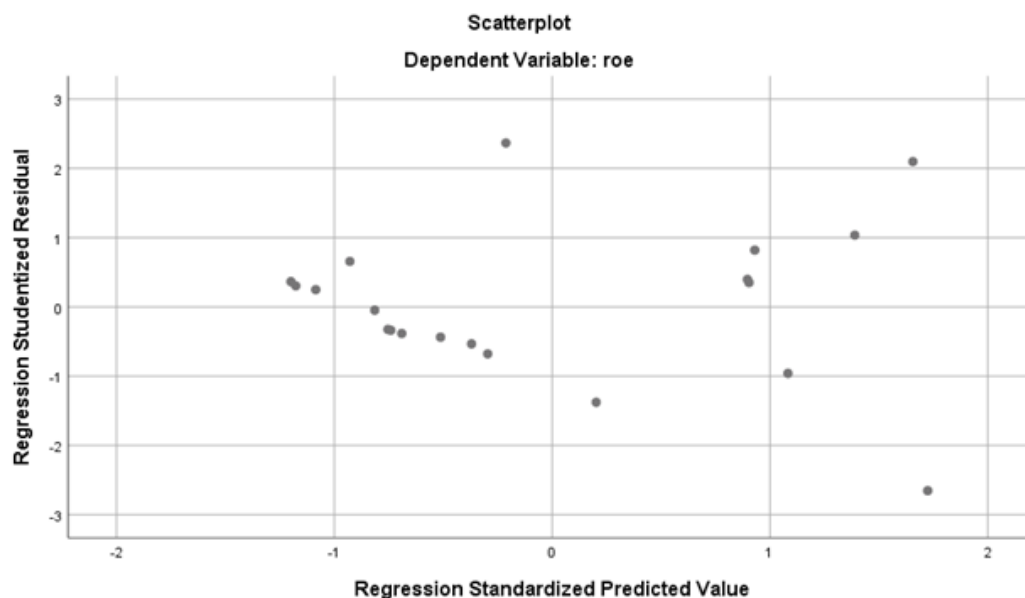
		Coefficients ^a					Collinearity Statistics	
Model		Unstandardized Coefficients		Standardized Coefficients	t	Sig.	Tolerance	VIF
		B	Std. Error	Beta				
1	(Constant)	-40.196	11.286		-3.562	.002		
	liabilitas	1.695	.823	.471	2.059	.055	.593	1.686
	ekuitas	.694	.561	.283	1.237	.233	.593	1.686

a. Dependent Variable: roe

Berdasarkan tabel uji heteroskedastisitas dengan metode gletser diatas, nilai signifikasi BMI (sig) variabel Liabilitas (0,055) dan pembiayaan (0,233) sehingga lebih besar dari 0,05. maka dapat disimpulkan bahwa data penelitian ini terbebas dari heteroskedastisitas.

Untuk mendeteksi ada tidaknya heteroskedastisitas pada suatu model juga dapat dilihat dari pola gambar Scatterplot model tersebut. Tidak terdapat heteroskedastisitas jika :

- Penyebaran titik-titik data sebaiknya tidak berpola
- Titik-titik data menyebar di atas dan di bawah atau disekitar angka 0
- Titik-titik data tidak mengumpul hanya di atas atau di bawah



Gambar 4.2 Hasil Scatterplot Uji Heteroskedastisitas

Dari pola gambar scatterplot model diatas, maka model tidak terdapat heteroskedastisitas karena penyebaran titik-titik tidak berpola,

titik-titik data menyebar disekitar angka 0 dan titik-titik data tidak hanya mengumpul diatas atau dibawah saja.

4. Uji Autokorelasi

Uji yang dilakukan untuk dapat melihat apakah terjadi korelasi di antara suatu periode dengan periode-periode sebelumnya. Di bawah ini merupakan hasil uji Autokorelasi dengan menggunakan *Durbin Watson* yaitu :

Tabel 4.5

Uji Autokorelasi dengan Durbin Watson BMI

Model Summary^b					
Model	R	R Square	Adjusted R Square	Std. Error of the Estimate	Durbin-Watson
1	.687 ^a	.472	.410	.28289	1.907

a. Predictors: (Constant), ekuitas, liabilitas

b. Dependent Variable: roe

Berdasarkan hasil uji Autokorelasi dengan menggunakan durbin watson diatas, nilai *Durbin Watson* (D_w) sebesar 1,907. untuk sampel N berjumlah 20 dan k berjumlah 2, D_L sebesar 1,100, D_u sebesar 1,536 dan nilai $4D_u$ 2,521. Hasil ini menunjukkan bahwa $1,100 < 1,536 < 1,907 < 2,521$, dapat disimpulkan bahwa penelitian ini tidak terdapat Autokorelasi.

D. Uji Regresi Linier Berganda

Regresi linier berganda bertujuan untuk menggambarkan seberapa besar variabel independen (*Liabilitas* dan *Ekuitas*) mempengaruhi variabel independen (*profitabilitas Return on Aset(ROE)*). Dibawah ini hasil uji regresi linier berganda menggunakan SPSS 25 :

Tabel 4.6
Uji Regresi Linier Berganda BMI

Model		Coefficients ^a					Collinearity Statistics	
		Unstandardized Coefficients		Standardized Coefficients	t	Sig.	Tolerance	VIF
		B	Std. Error	Beta				
1	(Constant)	-40.196	11.286		-3.562	.002		
	liabilitas	1.695	.823	.471	2.059	.055	.593	1.686
	ekuitas	.694	.561	.283	1.237	.233	.593	1.686

a. Dependent Variable: roe

Berdasarkan hasil output uji regresi linier berganda pada tabel diatas dapat dirumuskan persamaannya sebagai berikut :

$$Y = \alpha + \beta_1 X_1 + \beta_2 X_2$$

$$\text{ROE BMI} = -40.196 + 1,695 (\text{Liabilitas}) + 0,694 (\text{Ekuitas})$$

Adapun interpretasi statistik penulis pada model persamaan regresi di atas adalah sebagai berikut :

1. Pada bagian konstanta BMI memiliki nilai -40.196 yang berarti jika tidak terdapat Liabilitas dan Ekuitas, maka nilai ROE BMI sebesar -40.196.
2. Pada bagian Liabilitas BMI, dari hasil uji memiliki nilai yang positif sebesar 1,695. Maka dapat disimpulkan, jika liabilitas meningkat 1% nilai dari ROE akan mengalami kenaikan sebesar 1,695.
3. Pada bagian Ekuitas BMI, hasil uji menunjukkan bahwa Ekuitas memiliki nilai Positif sebesar 0,694. Dengan demikian jika Ekuitas meningkat 1% maka ROE mengalami kenaikan sebesar 0,694.

E. Uji Hipotesis

1. Uji T Parsial

Untuk pengujian dengan Uji T ini dapat dilakukan dengan kriteria sebagai berikut :

- a. Jika $T_{hitung} < T_{tabel}$ maka H_0 diterima, hal ini berarti tidak ada pengaruh Liabilitas dan Ekuitas terhadap ROE.
- b. Jika $T_{hitung} > T_{tabel}$ maka H_0 ditolak dan H_a diterima, hal ini berarti ada pengaruh Liabilitas dan Ekuitas terhadap ROE.
- c. Atau jika $Sig. < 0,05$ maka H_a diterima yang artinya ada hubungan yang linear antara variabel X_1 dan X_2 dengan variabel Y . Hal ini berarti koefisien regresi adalah signifikan.

Tabel 4.7
Uji Parsial (Uji-t) BMI

Model	Coefficients ^a						Collinearity Statistics	
	Unstandardized Coefficients		Standardized Coefficients	t	Sig.	Tolerance	VIF	
	B	Std. Error	Beta					
1	(Constant)	-40.196	11.286		-3.562	.002		
	liabilitas	1.695	.823	.471	2.059	.055	.593	1.686
	ekuitas	.694	.561	.283	1.237	.233	.593	1.686

a. Dependent Variable: roe

Berdasarkan hasil pengujian pada tabel hitung di atas, maka dapat disimpulkan bahwa :

1. Pada pengujian parsial variabel independen Liabilitas BMI (X_1) terhadap variabel dependen ROE BMI (Y) di atas, nilai uji t hitung sebesar $2,059 < 2,110$ (t tabel) dan nilai signifikan $0,055 > 0,05$. Maka dapat disimpulkan bahwa Liabilitas BMI tidak berpengaruh terhadap ROE Bank Muamalat Indonesia.
2. Pada pengujian parsial variabel independen Ekuitas BMI (X_2) terhadap variabel dependen ROE BMI (Y) di atas, nilai uji t hitung sebesar $1,237 < 2,110$ (t tabel) dan nilai signifikan $0,233 > 0,05$. maka dapat disimpulkan bahwa Ekuitas BMI tidak berpengaruh terhadap ROE Bank Muamalat Indonesia.

2. Uji F Simultan

Untuk pengujian dengan Uji F ini dapat dilakukan dengan kriteria sebagai berikut :

- Jika nilai $\text{sig} > 0,05$ atau $F_{\text{hitung}} < F_{\text{tabel}}$ maka H_0 diterima, hal ini berarti tidak ada Pengaruh *liabilitas* dan *ekuitas* yang terhadap *profitabilitas (Return on equity)* Bank Muamalat Indonesia.
- Jika nilai $\text{sig} < 0,05$ atau $F_{\text{hitung}} > F_{\text{tabel}}$ maka H_0 ditolak dan H_a diterima, hal ini berarti ada Pengaruh *liabilitas* dan *ekuitas* yang terhadap *profitabilitas (Return on equity)* Bank Muamalat Indonesia.

Pengaruh *liabilitas* dan *ekuitas* yang terhadap *profitabilitas (Return on equity)* Bank Muamalat Indonesia secara simultan disajikan dalam tabel dibawah ini :

Tabel 4.8

Uji Simultan (Uji-F)

		ANOVA ^a				
Model		Sum of Squares	df	Mean Square	F	Sig.
1	Regression	1.217	2	.608	7.602	.004 ^b
	Residual	1.360	17	.080		
	Total	2.577	19			

a. Dependent Variable: roe

b. Predictors: (Constant), ekuitas, liabilitas

Pada pengujian uji F secara simultan variabel independen (*Liabilitas* dan *Ekuitas*) terhadap variabel dependen (*Profitabilitas Return On Equity*) di atas, diketahui bahwa F_{hitung} sebesar $7,602 > F_{\text{tabel}}$ $3,55$ dan nilai signifikan $0,04 < 0,05$. $F_{\text{hitung}} > F_{\text{tabel}}$ dapat disimpulkan bahwa, *liabilitas* dan *ekuitas* secara simultan berpengaruh terhadap *Profitabilitas (Return On Equity)*.

3. Uji Koefisien Determinasi

Uji koefisien determinasi dilakukan untuk melihat seberapa besar kontribusi variabel independen secara bersama sama mempengaruhi variasi variabel dependen. Sederhananya, koefisien determinasi ialah kemampuan variabel X dalam menjelaskan variasi variabel Y. Kontribusi tersebut dapat diketahui pada nilai R Square (R²) dibawah ini :

Tabel 4.9
Uji Koefisien Determinasi

Model Summary^b					
Model	R	R Square	Adjusted R Square	Std. Error of the Estimate	Durbin-Watson
1	.687 ^a	.472	.410	.28289	1.907

a. Predictors: (Constant), ekuitas, liabilitas

b. Dependent Variable: roe

Berdasarkan tabel di atas, nilai R Square dari hasil uji SPSS regresi linier berganda yang dilakukan yaitu sebesar 0,472. maka dapat disimpulkan bahwa variabel *liabilitas* dan *ekuitas* secara bersama sama memiliki pengaruh sebesar 47,2%, sedangkan 52,8% *Profitabilitas (Return On Equity)* dipengaruhi oleh variabel lain.

F. Pembahasan

Pada bagian pembahasan ini, peneliti akan menjelaskan secara detail mengenai hasil uji hipotesis yang telah dilakukan:

1. Terdapat Pengaruh *Liabilitas Terhadap Profitabilitas Return On Equity (ROE) Studi Bank Muamalat Indonesia 2019-2023*

Berdasarkan pengujian data yang telah dilakukan terhadap nilai uji t hitung sebesar $2,059 < 2,110$ (t tabel) dan nilai signifikan $0,055 > 0,05$. Maka dapat disimpulkan bahwa Liabilitas BMI tidak berpengaruh terhadap ROE Bank Muamalat Indonesia.

Hasil Penelitian ini menunjukkan bahwa pengaruh *liabilitas* tidak berpengaruh secara signifikan terhadap terhadap *profitabilitas*

return on equity (ROE) studi Bank Muamalat Indonesia 2019-2023. **Bahwa pada penelitian ini Ha ditolak.** Penelitian ini sejalan dengan penelitian yang dilakukan oleh **Ali Riza Fahlevi dkk** dengan judul “Pengaruh Liabilitas dan Ekuitas Terhadap Profitabilitas (Studi pada Perusahaan Perbankan yang Terdaftar di Bursa Efek Indonesia Tahun 2019-2021)”, yang menyatakan bahwa hasil pengujian parsial atau uji t nilai *liabilitas* $-2,339 < 0,05$, maka hasil penelitian *liabilitas* berpengaruh positif dan signifikan terhadap profitabilitas.⁶⁸ Selanjutnya pada penelitian ini bertolak belakang dengan penelitian oleh **Halimatus Sa’diyah dkk**, dengan judul “Pengaruh *Liabilitas* dan *Ekuitas* Terhadap *Profitabilitas* Bank Syariah Nasional Di Indonesia” dengan nilai t hitung untuk kewajiban (X1) adalah $-0,328$, yang lebih kecil dari nilai t tabel pada taraf signifikan $\pm 2,003$. Selain itu, kolom Signifikansi (Sig) menunjukkan bahwa variabel kewajiban (X1) memiliki angka signifikan di atas 0,05. Maka hasil penelitian menyatakan bahwa kewajiban tidak berpengaruh terhadap *profitabilitas*.⁶⁹

Hal tersebut sejalan dengan teori yang mengatakan bahwa *liabilitas* merupakan instrumen penting dalam pembiayaan perusahaan. Akses terhadap berbagai sumber pembiayaan memungkinkan perusahaan untuk tumbuh dan berkembang. *Liabilitas* dianggap sebagai salah satu elemen kunci dalam struktur modal perusahaan. keberhasilan perusahaan dalam mengelola *liabilitasnya* dapat berdampak pada daya saing dan kelangsungan operasional. Pada dasarnya *liabilitas*, sebagai kewajiban finansial yang harus dipenuhi oleh perusahaan, memiliki dampak signifikan

⁶⁸ Ali Riza Fahlevi dkk, “Pengaruh *Liabilitas* dan *Ekuitas* Terhadap Profitabilitas (Studi pada Perusahaan Perbankan yang Terdaftar di Bursa Efek Indonesia Tahun 2019-2021)” *Jurnal Publikasi Ekonomi dan Akuntansi (JUPEA)*, Vol.3, No.3 September 2023, h 387.

⁶⁹ Halimatus Sa’diyah dkk, “Pengaruh *Liabilitas* Dan *Ekuitas* Terhadap Profitabilitas Bank Syariah Nasional Di Indonesia” *Management Studies and Entrepreneurship Journal*, Vol 3(6) 2022, h 3592.

terhadap struktur modal. Penggunaan utang dalam modal perusahaan dapat memperbesar potensi imbal hasil, tetapi sekaligus meningkatkan risiko keuangan. Oleh karena itu, penting untuk mengidentifikasi sejauh mana *liabilitas* dapat menjadi katalisator atau hambatan terhadap pencapaian tingkat profitabilitas yang optimal.⁷⁰

2. Terdapat pengaruh *Ekuitas* terhadap *Profitabilitas Return On Equity (ROE)* Studi Bank Muamalat Indonesia 2019-2023

Berdasarkan pengujian data yang telah dilakukan terhadap nilai uji t hitung sebesar $1,237 < 2,110$ (t tabel) dan nilai signifikan $0,233 > 0,05$. maka dapat disimpulkan bahwa Ekuitas BMI tidak berpengaruh terhadap ROE Bank Muamalat Indonesia.

Hasil Penelitian ini menunjukkan bahwa Pengaruh *Liabilitas* Dan *Ekuitas* tidak berpengaruh secara signifikan terhadap Terhadap *Profitabilitas Return On Equity (ROE)* Studi Bank Muamalat Indonesia 2019-2023. **Bahwa pada penelitian ini H_0 ditolak.** Penelitian sejalan dengan yang dilakukan oleh **Halimatus Sa'diyah dkk**, dengan judul “Pengaruh *Liabilitas* dan *Ekuitas* Terhadap *Profitabilitas* Bank Syariah Nasional Di Indonesia” dengan nilai t hitung untuk ekuitas (X2) adalah 0,062, yang juga lebih kecil dari nilai t tabel pada taraf signifikan $\pm 2,006$. Kolom Signifikansi (Sig) menunjukkan bahwa variabel ekuitas (X2) memiliki angka signifikan di atas 0,05. Oleh karena itu, hipotesis nol ditolak, yang berarti ekuitas (X2) tidak berpengaruh terhadap variabel dependen profitabilitas (Y).⁷¹ Selanjutnya pada penelitian ini bertolak belakang dengan penelitian oleh **Alfiani Askiah A.R dkk**, dengan judul “Pengaruh

⁷⁰ Harnovinsah, Lawe Anasta, dan Ana Sopanah, *Teori Akuntansi Konsep dan praktis*, (Surabaya: Scorpindo Media Pustaka, 2023), 144.

⁷¹ Halimatus Sa'diyah dkk, “Pengaruh *Liabilitas* Dan *Ekuitas* Terhadap Profitabilitas Bank Syariah Nasional Di Indonesia” *Management Studies and Entrepreneurship Journal*, Vol 3(6) 2022, h 3592.

Liabilitas Ekuitas dan Ukuran Perusahaan terhadap *Profitabilitas* (Studi Pada Perusahaan Perbankan Yang Terdaftar di Bursa Efek Indonesia 2018 2021)” yang dimana hasil penelitiannya menyatakan bahwa variabel *Ekuitas* berpengaruh positif dan signifikan terhadap profitabilitas.⁷²

3. Terdapat pengaruh *Liabilitas* dan *Ekuitas* secara simultan terhadap *Return On Equity* (ROE) studi Bank Muamalat Indonesia 2019-2023.

Berdasarkan pengujian data yang telah dilakukan terhadap nilai uji F secara simultan variabel independen (*Liabilitas* dan *Ekuitas*) terhadap variabel dependen (*Profitabilitas Return On Equity*) di atas, diketahui bahwa F_{hitung} sebesar 7,602 > F_{tabel} 3,55 dan nilai signifikan $0,04 < 0,05$. $F_{hitung} > F_{tabel}$ dapat disimpulkan bahwa, *liabilitas* dan *ekuitas* secara simultan berpengaruh terhadap *Profitabilitas (Return On Equity)*.

Hasil Penelitian ini menunjukkan bahwa pengaruh *liabilitas* dan *ekuitas* berpengaruh secara signifikan terhadap terhadap *profitabilitas return on equity* (ROE) studi Bank Muamalat Indonesia 2019-2023. **Bahwa pada penelitian ini H_0 diterima.** Penelitian ini sejalan dengan penelitian yang dilakukan oleh **Halimatus Sa’diyah dkk**, dengan judul “Pengaruh *Liabilitas* dan *Ekuitas* Terhadap *Profitabilitas* Bank Syariah Nasional Di Indonesia” dengan hasil penelitian menyatakan bahwa secara *liabilitas* dan *ekuitas* secara simultan antara kewajiban dan ekuitas terhadap profitabilitas tidak menunjukkan pengaruh yang signifikan.⁷³

⁷² Alfiani Askiah A.R dkk, “Pengaruh *Liabilitas Ekuitas* dan Ukuran Perusahaan terhadap *Profitabilitas* (Studi Pada Perusahaan Perbankan Yang Terdaftar di Bursa Efek Indonesia 2018 2021)” *Economics and Digital Business Review*. Vol 3 Issue 2 (2022 h 221-222).

⁷³ Halimatus Sa’diyah dkk, “Pengaruh *Liabilitas* Dan *Ekuitas* Terhadap *Profitabilitas* Bank Syariah Nasional Di Indonesia” *Management Studies and Entrepreneurship Journal*, Vol 3(6) 2022, h 3592.

Pada penelitian yang dilakukan oleh **Alfiani Askiah A.R dkk**, dengan judul “Pengaruh *Liabilitas Ekuitas* dan Ukuran Perusahaan terhadap *Profitabilitas* (Studi Pada Perusahaan Perbankan Yang Terdaftar di Bursa Efek Indonesia 2018 2021)” yang dimana hasil penelitiannya menyatakan hasil penelitian menunjukkan bahwa Liabilitas, Ekuitas Dan Ukuran Perusahaan berpengaruh secara simultan terhadap profitabilitas.⁷⁴

c) Koefisien Determinasi

Koefisien determinasi merupakan ukuran yang menunjukkan sejauh mana nilai prediksi atau garis regresi cocok dengan data sampel. Ketika semua data observasi berada pada garis regresi, garis regresi tersebut dianggap sesuai atau sempurna. Namun, jika data observasi tersebar jauh dari nilai prediksi atau garis regresi, nilai prediksi tersebut dianggap kurang sesuai. Koefisien determinasi mencerminkan bagian dari keragaman total dari variabel tak bebas Y (variabel yang terpengaruh atau dependent) yang dapat dijelaskan atau dihitung dari keragaman variabel bebas X (variabel yang mempengaruhi atau independent).

Jadi, koefisien determinasi mengindikasikan seberapa baik variabel X (variabel independen) mampu menjelaskan variabel Y (variabel dependen). Semakin besar nilai koefisien determinasi menunjukkan bahwa variabel X lebih baik dalam menjelaskan variasi atau perubahan yang terjadi pada variabel Y.⁷⁵

Nilai koefisien determinasi berkisar antara 0 hingga 1. Semakin mendekati angka 1, ini menunjukkan bahwa pengaruh variabel X_1 dan

⁷⁴ Alfiani Askiah A.R dkk, “Pengaruh *Liabilitas Ekuitas* dan Ukuran Perusahaan terhadap *Profitabilitas* (Studi Pada Perusahaan Perbankan Yang Terdaftar di Bursa Efek Indonesia 20182021)” *Economics and Digital Business Review*. Vol 3 Issue 2 (2022 h 221-222.

⁷⁵ Suharyadi dan S. K. Purwanto, *Statistika untuk Ekonomi dan Keuangan Modern*, (Jakarta : Salemba Empat,2010),h.45.

X_2 terhadap variabel Y semakin kuat atau lebih baik dalam menjelaskan variasi dari variabel Y. Sebaliknya, semakin mendekati angka 0, pengaruh X_1 dan X_2 terhadap Y menjadi lebih lemah atau kurang mampu menjelaskan variasi dari variabel Y. Untuk regresi linear berganda, disarankan untuk menggunakan Adjusted R Square (R Square yang disesuaikan) karena nilai ini telah disesuaikan dengan jumlah variabel independen yang digunakan, memberikan penilaian yang lebih akurat terhadap seberapa baik model regresi mampu menjelaskan variabilitas dalam data.⁷⁶

⁷⁶ Agus Eko Sujianto, *Aplikasi Statistik dengan SPSS 16.0*, (Jakarta: Prestasi Pustaka Publisher, 2009),h. 7

BAB V

PENUTUP

A. Kesimpulan

Berdasarkan hasil penelitian yang dilakukan terkait pengaruh *Liabilitas Dan Ekuitas Terhadap Profitabilitas Return On Equity (ROE)* Studi Komparatif Bank Muamalat Indonesia Dan Bank Syariah Indonesia 2019-2023. Maka dapat diambil kesimpulan dari hasil penelitian diatas dengan menggunakan SPSS 25.0 dapat disimpulkan bahwa:

1. Tidak erdapat pengaruh signifikan antara *liabilitas* terhadap *Profitabilitas Return On Equity (ROE)* studi Bank Muamalat Indonesia.

Pada pengujian parsial variabel independen Liabilitas BMI (X1) terhadap variabel dependen ROE BMI (Y) di atas dapat disimpulkan bahwa Liabilitas BMI tidak berpengaruh terhadap ROE Bank Muamalat Indonesia, berarti H_1 ditolak.

2. Tidak terdapat pengaruh signifikan antara *ekuitas* terhadap *Profitabilitas Return On Equity (ROE)* studi Bank Muamalat Indonesia.

Pada pengujian parsial variabel independen *ekuitas* BMI (X2) terhadap variabel dependen ROE BMI (Y) di atas bahwa *ekuitas* BSI tidak berpengaruh terhadap ROE Bank Muamalat Indonesia, berarti H_2 ditolak..

3. Pengaruh *liabilitas* Dan *ekuitas* secara simultan terhadap *Profitabilitas (Return On Equity)*, studi Bank Muamalat Indonesia 2019-2023.

Pada penelitian variabel secara simultan dapat disimpulkan bahwa variabel *liabilitas* dan *ekuitas* berpengaruh terhadap *Profitabilitas (Retutn On Equity)*, berarti H_a diterima.

B. Saran

Berdasarkan penelitian diatas maka dapat diusulkan saran diantaranya:

1. Bagi Investor dalam berinvestasi para pemodal dan analisis keuangannya berkepentingan untuk mengetahui tingkat pengembalian atas investasi mereka. Dengan memperhatikan hal-hal yang berpengaruh terhadap *profitabilitas* bank.
2. Bagi Peneliti selanjutnya diharapkan dapat mengembangkan penelitian ini dengan menambah variabel lainnya dalam laporan keuangan perusahaan. Apabila ingin menggunakan objek penelitian yang sama, alangkah baiknya dilakukan dengan menggunakan data dalam periode yang lebih panjang.

DAFTAR PUSTAKA

BUKU

Aedy, hasan. 2011, *Teori dan Aplikasi Etika Bisnis Islam*, Bandung: Alfabeta.

Aswad, 2012, *Kontribusi Pemikiran Ekonomi Islam Ibnu Khaldun dengan Pemikiran Ekonomi Modern*, Yogyakarta: Graha Ilmu.

Darma, Budi. 2021, *Statistika Menggunakan SPSS (Uji Validitas, Uji Reliabilitas, Regresi Linier Sederhana, Regresi Linier Berganda, Uji t, Uji F, R2*, Indonesia: Guepedia.

Departemen Agama RI, Al-Qur'an dan Terjemahannya Juz 1-30, QS Al-Baqarah Ayat 282, h.34.

Dwi K.R, Ayatulloh M.M, Hera K, *Konsep dasar structural education model partial least square (SEM-PLS) menggunakan smart pls*, Tangerang Selatan: Pascal Books.

Ervina, Nelly S.E., M.SI. dkk. 2020. *Teori Akuntansi*,. Kota Bandung Jawa Barat: Cv Media Sains Indonesia.

Fitri, S. A., & Ramadanis, S. E. 2023. *Pengantar Akuntansi Integrasi Akuntansi Syariah Dan Riset Akuntansi*.

Ghozali, imam, , 2012. *Aplikasi analisis multivariate dengan program IBM SPSS 20*, Semarang: Badan Penerbit Undip.

Hamka, 1982, Tafsir Al-Azhar, Jakarta: PT. Pustaka Panjimas,

Harnovinsah, Lawe Anasta, dan Ana Sopanah, 2023, *Teori Akuntansi Konsep dan praktis*, Surabaya: Scorpindo Media Pustaka.

Hery, S.E.,M.,SI.,CRP.,RSA., *Analisis Lapoan Keuangan*.

Hutabarat, Francis. 2023, *Analisa laporan keuangan Persfektif warren buffet*.Yogyakarta: Deepublish.

Kurniati, Pratiwi, SE., M.Ak, 2023, "Buku Ajar Teori Akuntansi Syariah", Institut Agama Islam Negeri Pontianak.

Kurniawan, Albert SE, 2009, "*Belajar Mudah SPSS untuk pemula*", Yogyakarta: Mediacom,

Nuryadi, 2017 "*Dasar-Dasar Statistik Penelitian*", Yogyakarta: Gramasurya.

Mauludi, Ali. 2016, *Teknik Belajar Statistik 2*, Jakarta Timur: Alim's Publishing.

Muh, tahir, 2011, *Pengantar Metodologi Penelitian Pendidikan*, (Makassar: Universitas Muhammadiyah).

Hani Sri Mulyani hani sri, 2023, *Teori Akuntansi*, Jawa Barat: *Perkumpulan Rumah Cemerlang Indonesia PRCI*.

Santoso, A., Meti Zuliyana, I., & Sri, D. N. 2020, *Search Results for: akuntansi Cari Produk*.

Santoso, singgih, 2016, *Statistik Parametrik. Konsep Dan Aplikasi Dengan SPSS*, Jakarta: Elex Media Komputindo.

Syofian, Siregar, 2013, *Metode Penelitian Kuantitatif: Dilengkapi Dengan Perbandingan Manual Dan SPSS*. Jakarta: Kencana.

Sujarweni, wiratna, *Metodologi Penelitian Bisnis dan Ekonomi*, Yogyakarta: Pustaka Baru Press, 2015.

Suharyadi dan S. K. Purwanto, 2010. *Statistika untuk Ekonomi dan Keuangan Modern*, Jakarta : Salemba Empat,

Sujianto, Agus Eko, 2009. *Aplikasi Statistik dengan SPSS 16.0*. Jakarta: Prestasi Pustaka Publisher,

Sugiyono, 2014, *Metode Penelitian Pendidikan Pendekatan Kuantitatif, Kualitatif, dan R&D*, Bandung: Alfabeta.

Sugiyono, 2015, *Metode Penelitian Pendidikan (Pendekatan Kuantitatif, Kualitatif, dan R&D)*, Bandung: Alfabeta.

Sugiyono, 2015, *Metode Penelitian*, Bandung: Alfabeta.

Wicaksono,G,dkk, 2022, *Teori Akuntansi*, Padang Sumatera Barat:
Pt. Global Eksekutif Teknologi.

Wenur, Gebriani pirade. dkk, 2023, ” Akuntansi keuangan”. Bali:
Intelektual manifest media,

SKRIPSI

Ali Jm, “*Pengaruh Liabilitas dan Ekuitas terhadap Pertumbuhan Bri Syariah Pada Tahun 2016-2020*”, skripsi, padang sidimpuan, universitas islam negeri,2023.

Loviyarni, nisa fitri, “*Analisis Penerapan Akuntansi Pada Pt Fitri Indah Gemilang*”, (skripsi, Pekanbaru, Universitas Islam Riau, 2019.

Sobari, Fazri. “*Pengaruh Minat Belajar Terhadap Hasil Belajar Siswa Pada Mata Pelajaran Ilmu Pengetahuan Sosial Di Smp Negeri 1 Jonggol*”. Skripsi (Jakarta: UIN Syarif Hidayatullah), 2017.

JURNAL

Adella, sri S.E., M.Si. Fitri dan Ramdanis, S.E.Sy., M.E.,
Pengantar Akuntansi Integrasi Akuntansi Syariah Dan Riset Akuntansi,
(Yogyakarta: Deepublish Digital, 2023,

Anisa, N., Hermuningsih, S., & Maulida, A. (2022). “Pengaruh ukuran perusahaan, leverage, kebijakan dividen dan profitabilitas terhadap nilai perusahaan.” *Reslaj: Religion Education Social Laa Roiba Journal*, 4(2).

AR, Alfiani Askiah, Muh Ichwan Musa, and Nurman Nurman.
"Pengaruh liabilitas ekuitas dan ukuran perusahaan terhadap profitabilitas." *Nautical: Jurnal Ilmiah Multidisiplin Indonesia* 1.7. Vol 3 Issue 2. 2022.

Aulia,fikri Dan Toni Hidayat , “Pengaruh Modal Dan Inovasi Terhadap Kinerja Umkm Kain Perca Di Kecamatan Medan Denai”,
Jurnal Bisnis Net Vol : Iv No. 2.,2021.

Andriyani, Ima Dkk. “Pengaruh Aset Lancar, hutang Jangka Panjang, *Ekuitas*, Laba Terhadap Kinerja Keuangan Perusahaan Manufaktur di BEI” *Jurnal Ekombis Review*, Vol 10. No. 2. 2022.

Arthamevia Regin, dan Husin. Pengaruh Net Interest Margin (NIM) Dan Loan To Deposit Ratio (LDR) Terhadap Return On Asset (ROA) pada Bank BUMN Yang Terdaftar Di BEI Periode 2013-2021, *Akuntoteknologi : Jurnal Ilmia Akuntansi Dan Teknologi* -Vol 15, No. 1, 2023.

Desitama,F,S. Kurnia,S. Sari. Analisis Rasio Profitabilitas sebagai Indikator Pertumbuhan Laba Sebelum dan Selama Invasi Rusia terhadap Ukraina pada Perusahaan Perbankan yang Terdaftar di Bursa Efek Indonesia, *Al-Kharaj: Jurnal Ekonomi, Keuangan & Bisnis Syariah* 6.3, 2024.

Elfreda, Aplonia Lan,Aplonia Elfreda, Faktor-faktor yang mempengaruhi struktur modal suatu perusahaan sebuah kajian pustaka, *Jurnal Exchall*, Vol.4,No.1, 2022.

Fahlevi dkk.Pengaruh *Liabilitas* dan *Ekuitas* Terhadap *Profitabilitas* (Studi pada Perusahaan Perbankan yang Terdaftar di Bursa Efek Indonesia Tahun 2019-2021).

Harahap,L,R dkk. Analisis Rasio Keuangan terhadap Kinerja Perusahaan PT Eastpare Hotel Tbk (Masa Awal Pandemi Covid-19), *Jurnal Akuntansi dan Keuangan* 5 No.1, 2021.

Harahap,K,K,S. Masyitah,Emi. Analisis Kinerja Keuangan Menggunakan Rasio Likuiditas Dan Profitabilitas, *Jurnal Akuntansi Dan Keuangan Kontemporer 1* No.1. 2018.

HerawatI, Helmi. Laporan Keuangan Untuk Menilai Kinerja Keuangan Pt. Bank Mandiri Tbk. Dan Entitas Anak, *Ekombis Review*.

Heryanto, N,N,A. Perkembangan Bank Digital Tahun 2021, *Jurnal Capital*. Vol 4.. No 1, 2022.

Jawal, R. Pengaruh Hutang Dan *Ekuitas* Terhadap *Ekuitas* Pada Perusahaan Aneka Industri Yang Terdaftar Di Bursa Efek Indonesia, *Jurnal Karya Ilmiah Mahasiswa Akuntansi Fe Upi YAI*, 2013.

Lase, Telaumbanua, dan Harefa, Analisis Kinerja Keuangan Dengan Pendekatan Rasio Profitabilitas”. *Jurnal Akuntansi*, Vol 1, No, 2, 2022.

Lan, Elfreda Aplonia Faktor-faktor yang mempengaruhi struktur modal suatu perusahaan sebuah kajian pustaka, *Jurnal Exchall*, Vol.4,No.1, 2022.

Masyitah, E., & Harahap, K. K. S. Analisis Kinerja Keuangan Menggunakan Rasio Likuiditas Dan Profitabilitas, *Jurnal Akuntansi Dan Keuangan Kontemporer*. 2018.

Maulida, A, Anisa, N., Hermuningsih, S. Pengaruh ukuran perusahaan, leverage, kebijakan dividen dan profitabilitas terhadap nilai perusahaan. *Reslaj: Religion Education Social Laa Roiba Journal*, 2022.

Maulana dan Safa, “Pengaruh Hutang Jangka Pendek Dan Hutang Jangka Panjang Terhadap Profitabilitas Pada Pt. Bank Mandiri Tbk, *Jurnal Penelitian Ekonomi Akuntansi (Jensi)*, Vol. 1, No. 1, 2017.

Merry.S , Sofia P.D., Sufiyati. Pemahaman Mahasiswa Akuntansi Terhadap *Liabilitas*, Dan *Ekuitas* Setelah Penerapan IfRS, *Jurnal Ekonomi*. Vol 23 No. 03. 2018.

Nangoy,E.,Mangantar,M.,&Van Rate,P. Analisis Pengaruh Variabel Kesehatan Bank Menggunakan Metode RGEC Terhadap Profitabilitas Pada Bank BUMN Periode 2012–2019, *Jurnal EMBA: Jurnal Riset Ekonomi, Manajemen, Bisnis dan Akuntansi*, 10(2). 2022.

Nur An'nisa Rahma, Margo S.P., Nur A.R, Pengaruh *Liabilitas* Jangka Pendek Dan *Liabilitas* Jangka Panjang Terhadap Tingkat Profitabilitas Pt. Indospring Tbk, *Jurnal Ekonomi & Bisnis*, Vol 12. Nomor 1. 2021.

Putri Dan Marlius, Analisis Rasio Profitabilitas Pada Pt. Bank Perkreditan Rakyat Lugas Dana Mandiri Padang.

Pratama, putri dan Jaharuddin, Rekonstruksi Konsep Profitabilitas Dalam Perspektif Islam,” *Jurnal Kraith-Humaniora*, Vol 2, No. 2, 2018.

Prasetyo,M,S,. Rahma, N,A. Pengaruh *Liabilitas* Jangka Pendek Dan *Liabilitas* Jangka Panjang Terhadap Tingkat Profitabilitas Pt. Indospring Tbk”, *Jurnal Ekonomi & Bisnis*, Nomor 1, Juli. Vol 12, 2021.

Rahma, N.A,N., & Prasetyo, M,S, Pengaruh Liabilitas jangka pendek dan liabilitas jangka panjang terhadap profitabilitas Pt. Indospring Tbk, *Jurnal ekonomi dan bisnis*. 12(10). 2021.

Rahmasari, dkk. Pengaruh Service Quality Dan Brand Image Terhadap Keputusan Pasien Dalam Memilih Persalinan Di Rumah Sakit Ibu Dan Anak Zainab Pekanbaru Dengan Kepercayaan Sebagai Variabel Mediasi. Vol 3, No 5. 2022, <https://doi.org/http://journal.yrpiipku.com/index.php/msej>.

Rafania, Talitha Afrah, et al. "Analisis Liabilitas dan Ekuitas terhadap Laba Operasional pada PT AlloBank Indonesia, Tbk." *Jurnal Inovasi Akuntansi Modern* 6.2. *Jurnal Penelitian Ekonomi Akuntansi (JENSI)*, Vol 7 No 1, 2023.

Rendy. Wijaya, Analisis Perkembangan Return On Assets (Roa) Dan Return On Equity (Roe) Untuk Mengukur Kinerja Keuangan, *Jurnal Ilmu Manajemen*, Issue 1 vol. 9 Desember, 2019.

Rohimah,Eti. Analisis Pengaruh Bopo, Car, Dan Npl Terhadap Roa Pada Bank Bumh Tahun 2012-2019 (Studi Pada Bank Bumh Yang Go Public Di Bursa Efek Indonesia), *JIMA Jurnal Ilmiah Mahasiswa Akuntansi*, Vol 1, NO. 2, 2021.

Sa'diyah, H., Oktaviani, M., & Setiawan, A. P, Pengaruh *Liabilitas* Dan *Ekuitas* Terhadap Profitabilitas Bank Syariah Nasional Di Indonesia, *Management Studies and Entrepreneurship Journal (MSEJ)*.

Safri, Zahra Balqis. Pengaruh Modal Kerja Dan Ukuran Perusahaan Terhadap Profitabilitas Pada Perusahaan Manufaktur Subsektor Makanan Dan Minuman Yang Terdaftar Di Bursa Efek Indonesia Periode 2018 S/D 2020. *JIMA Jurnal Ilmiah Mahasiswa Akuntansi* No 2. 2022.

Sari, S. K., & Desitama, F. S. Analisis Rasio Profitabilitas sebagai Indikator Pertumbuhan Laba Sebelum dan Selama Invasi Rusia terhadap Ukraina pada Perusahaan Perbankan yang Terdaftar di Bursa Efek Indonesia. *Al-Kharaj: Jurnal Ekonomi, Keuangan & Bisnis Syariah*. 2024.

Siregar, P.A., Sugiman, S., Harahap, N. A., & Olivia, H. Menganalisis Pengaruh Cadangan Kerugian Penurunan Nilai (CKPN), Dana Pihak Ketiga (DPK), dan Non-Performing Financing (NPF) Terhadap *Ekuitas* Perbankan Syariah di Indonesia” *Ekonomi, Keuangan, Investasi dan Syariah (EKUITAS)*. 2023.

Siswanti Tutik, Novika Windari. Pengaruh Perputaran Kas, Perputaran Piutang Dan Perputaran Persediaan Terhadap Profitabilitas (Studi Empiris Perusahaan Manufaktur – Subsektor Makanan Dan Minuman Yang Terdaftar Di Bei Periode Tahun 2017-2019, *JIMA Jurnal Ilmiah Mahasiswa Akuntansi*. Vol.2. No. 1. 2022.

Sufiyati dkk, “Pemahaman Mahasiswa Akuntansi Terhadap Aset, *Liabilitas*, Dan *Ekuitas* Setelah penerapan IFRS”, *Jurnal Ekonomi*. Vol XXIII No.03, 2018.

Susanti, M. Dewi, S.P. Sufiyati. Pemahaman Mahasiswa Akuntansi Terhadap *Liabilitas*, Dan *Ekuitas* Setelah Penerapan IfRS, *Jurnal Ekonomi*, Vol 23, No. 03, 2018.

Suparta, I Made. Debt Or Equity. *Jurnal Ekonomi & Manajemen*, No 2. 2019.

Wagini, martina dan Hidayah, Analisis Rasio Profitabilitas Untuk Menilai Kinerja Keuangan Pada PT. Kimia Farma (PERSERO) Tbk. *Ekombis Review: Jurnal Ilmiah Ekonomi dan Bisnis*, Vol 10. No. 1, 2022.

Wijaya, Rendy. “Analisis Perkembangan Return On Assets (Roa) Dan Return On Equity (Roe) Untuk Mengukur Kinerja Keuangan,” *Jurnal Ilmu Manajemen*, Issue 1 vol. 9 Desember, 2019.

Wulandari ,N.k., Fahlevi, A.R., Adelia, C., Kusmayanti, D., Sekariesta, N.”Pengaruh *Liabilitas* dan *Ekuitas* Terhadap *Profitabilitas* (Studi pada Perusahaan Perbankan yang Terdaftar di Bursa Efek Indonesia Tahun 2019-2021)”, *Jurnal Publikasi Ekonomi dan Akuntansi (JUPEA)*, Vol 3 No.3. 2023.

Yamin, Bun, dan Fenty Fauziah. Analisis Pengaruh Arus Kas Dan Struktur Modal Terhadap Risiko Dan Kinerja Pada Perusahaan Perbankan Bumn Di Bursa Efek Indonesia, Vol 5, No 1, 2021. <https://doi.org/DOI : 10.35915/cj.v4i2.50>.

LINK ARTIKEL

<https://www.bankmuamalat.co.id> diakses pada tanggal 12 desember 2023 pukul 14:15 WIB.

<https://ir.bankbsi.co.id> diakses pada tanggal 24 Maret 2024 pukul 10:25 WIB.

<https://quran.com/id/16/89> diakses pada 26 juni 2023 pukul 13.00 WIB.

<https://quran.nu.or.id/al-baqarah/16> diakses pada 26 juni 2023 pukul 13.00 WIB.

**L
A
M
P
I
R
A
N**



BERITA ACARA SEMINAR PROPOSAL SKRIPSI

Nomor : /In.34/FS.04/PP.00.09/ /2024

Pada hari ini 06 Rabu Tanggal 06 Bulan Maret Tahun 2024 telah dilaksanakan Seminar Proposal Skripsi atas :

Nama : Meniya Cici Kurniasih / 20631052
 Prodi / Fakultas : Perbankan Syariah / Syari'ah & Ekonomi Islam
 Judul : Pengaruh likuiditas dan ekuitas terhadap profitabilitas Bank Muamalat Indonesia 2019-2023

Dengan Petugas Seminar Proposal Skripsi sebagai berikut :

Moderator : Novita Sari

Calon Pembimbing I : Mega Ithamiwati, MA
 Calon Pembimbing II : Fitmaulidi, ME

Berdasarkan analisis kedua calon pembimbing serta masukan audiens, maka diperoleh hasil sebagai berikut :

1. Melakukan pra riset kembali karena sudah ada penelitian dengan variabel yang sama
2. Menggunakan lebih dari 1 (satu) indikator
3. Memperbaiki penyusunan proposal sesuai rumusan masalah dan menganalisa ulang hipotesis
4. Membaca kembali buku panduan terkait dengan sumber data yang digunakan
5. Cek data & variabel kembali
 Bahari melop

Dengan berbagai catatan tersebut di atas, maka judul proposal ini dinyatakan *Layak / Tidak Layak* untuk diteruskan dalam rangka penggarapan penelitian skripsi. Kepada saudara presenter yang proposalnya dinyatakan layak dengan berbagai catatan, wajib melakukan perbaikan berdasarkan konsultasi dengan kedua calon pembimbing paling lambat 14 hari setelah seminar ini, yaitu pada tanggal 20 bulan maret tahun 2024, apabila sampai pada tanggal tersebut saudara tidak dapat menyelesaikan perbaikan, maka hak saudara atas judul proposal dinyatakan gugur.

Demikian agar dapat dipergunakan sebagaimana mestinya.

Curup, 06 maret 2024

Moderator

Novita Sari

Calon Pembimbing I

Mega Ithamiwati, MA
 NIP. 19861024 201903 2 007

Calon Pembimbing II

Fitmaulidi
 NIP.

NB :

Hasil berita acara yang sudah ditandatangani oleh kedua calon pembimbing silahkan difotocopy sebagai arsip peserta dan yang asli diserahkan ke Fakultas Syari'ah & Ekonomi Islam / Pengawas untuk penerbitan SK Pembimbing Skripsi dengan melampirkan perbaikan skripsi BAB I yang sudah disetujui / ACC oleh kedua calon pembimbing.



IAIN CURUP

DEKAN FAKULTAS SYARIAH DAN EKONOMI ISLAM

Nomor : 028/In.34/FS/PP.00.9/03/2024

Tentang
PENUNJUKAN PEMBIMBING I DAN PEMBIMBING II
PENULISAN SKRIPSI

DEKAN FAKULTAS SYARIAH DAN EKONOMI ISLAM INSTITUT AGAMA ISLAM NEGERI CURUP

- Memorang 1. bahwa untuk kelancaran penulisan skripsi mahasiswa perlu ditunjuk Dosen Pembimbing I dan II yang bertanggung jawab dalam penyelesaian penulisan yang dimaksud,
2. bahwa saudara yang namanya tercantum dalam Surat Keputusan ini dipandang cakap dan mampu serta memenuhi syarat untuk diserahi tugas tersebut.
- Meringkat 1. Undang-undang Nomor 20 Tahun 2003 tentang Sistem Pendidikan Nasional;
2. Undang-undang Nomor 12 Tahun 2012 tentang Pendidikan Tinggi;
3. Undang-undang Nomor 14 Tahun 2005 tentang Guru dan Dosen;
4. Peraturan pemerintah Nomor 19 Tahun 2005 tentang Standar Nasional Pendidikan;
5. Peraturan pemerintah Nomor 4 Tahun 2014 tentang Penyelenggaraan Pendidikan Tinggi dan Pengelolaan Perguruan Tinggi;
6. Peraturan Presiden Nomor 24 Tahun 2018 tentang IAIN Curup;
7. Keputusan Menteri Agama RI Nomor B.11.3/2022, tanggal 18 April 2022 tentang Pengangkatan Rektor Institut Agama Islam Negeri (IAIN) Curup Periode 2022-2026
8. Surat Keputusan Rektor IAIN Curup Atas nama Menteri Agama RI Nomor 0318 In.34.2 KP.07.6.05.2022 tentang Penetapan Dekan Fakultas Syariah dan Ekonomi Islam Institut Agama Islam Negeri (IAIN) Curup

MEMUTUSKAN

Menetapkan
Pertama

Menunjuk saudara:

1. Mega Ilhamiwati, M.A
2. Fitmawati, ME

NIP. 19861024 201903 2 007
NIDN. 2024038902

Dosen Institut Agama Islam Negeri (IAIN) Curup masing-masing sebagai Pembimbing I dan Pembimbing II dalam penulisan skripsi mahasiswa:

NAMA : Meniya Cici Kurniasih
 NIM : 20631052
 PRODI/FAKULTAS : Perbankan Syariah/Syaria'ah dan Ekonomi Islam
 JUDUL SKRIPSI : Pengaruh Liabilitas dan Ekuitas terhadap Profitabilitas Studi Komperitif Bank Muamalat Indonesia dan Bank Syaria'ah Indonesia 2021-2023

- Kedua : Kepada yang bersangkutan diberi honorarium sesuai dengan peraturan yang berlaku;
Ketiga : Keputusan ini mulai berlaku sejak tanggal ditetapkan dan berakhir setelah skripsi tersebut dinyatakan sah oleh IAIN Curup atau masa bimbingan telah mencapai satu tahun sejak SK ini ditetapkan;
Keempat : Ujian skripsi dilakukan setelah melaksanakan proses bimbingan minimal tiga bulan semenjak SK ini ditetapkan
Kelima : Segala sesuatu akan diubah sebagaimana mestinya apabila dikemudian hari terdapat kekeliruan dan kesalahan
Keenam : Surat Keputusan ini disampaikan kepada yang bersangkutan untuk diketahui dan dilaksanakan.

Ditetapkan di : CURUP
 Pada tanggal : 28 Maret 2024
 Dekan
 Dr. Nurdin, M. Ag.
 NIP. 19690206 199503 1 001

- Tembusan :
1. Pembimbing I dan II
 2. Bendahara IAIN Curup
 3. Kabag AU AK IAIN Curup
 4. Kepala Perpustakaan IAIN Curup
 5. Yang bersangkutan
 6. Arsip



KEMENTERIAN AGAMA REPUBLIK INDONESIA
INSTITUT AGAMA ISLAM NEGERI CURUP

Jalan AK Gani No. 01 Kotak Pos 108 Telp. (0732) 21010-21759 Fax. 21010
Homepage: <http://www.iaincurup.ac.id> Email: admin@iaincurup.ac.id Kode Pos 39119

DEPAN

KARTU BIMBINGAN SKRIPSI

NAMA	: Menya Cici Kurniasih
NIM	: 20631052
PROGRAM STUDI	: Perbankan Syariah
FAKULTAS	: Syariah dan Ekonomi Islam
DOSEN PEMBIMBING I	: Mega Ihamawati, MA
DOSEN PEMBIMBING II	: Filmawati, ME
JUDUL SKRIPSI	: Pengaruh Volatilitas dan Efektivitas terhadap Profitabilitas CREDIT KOMPANIK BAHK MUCAMBAK INDONESIA dan Bank Syariah Indonesia 2021-2023?
MULAI BIMBINGAN	:
AKHIR BIMBINGAN	:

NO	TANGGAL	MATERI BIMBINGAN	PARAF PEMBIMBING I
1.	12-03-2024	Perbaiki data & variabel Sistematis penyajian	M ₁
2.	25-03-2024	Revisi BAB 1, perbaiki team pada BAB 2	M ₁
3.	2-04-2024	Revisi BAB 3	M ₁
4.	8-04-2024	Konsultasi teknik analisis data	M ₁
5.	22-05-2024	Ace BAB 1-3	M ₁
6.	12-06-2024	Teknik kembali hasil uji Analisis belum mumpuni	M ₁
7.	10-07-2024	BAB 4: Perbaikan analisis BAB 5: Sintaksis dan revisi analisis	M ₁
8.	11-07-2024	Halaman preliminari	M ₁
9.	15-07-2024	Ace	M ₁
10.			
11.			
12.			

KAMI BERPENDAPAT BAHWA SKRIPSI INI SUDAH
DAPAT DIAJUKAN UJIAN SKRIPSI IAIN CURUP,

PEMBIMBING I,

Mega Ihamawati, MA
NIP. 19861024 201903 2 001

CURUP, 8 Juli 2024

PEMBIMBING II,

Filmawati, ME
NIP.

- Lembar Depan Kartu Bimbingan Pembimbing I
- Lembar Belakang Kartu Bimbingan Pembimbing II
- Kartu ini harap dibawa pada setiap konsultasi dengan Pembimbing I dan Pembimbing II



KEMENTERIAN AGAMA REPUBLIK INDONESIA
INSTITUT AGAMA ISLAM NEGERI CURUP

Jalan AK Gani No. 01 Kotak Pos 108 Telp. (0732) 21010-21759 Fax. 21010
Homepage: <http://www.iaincurup.ac.id> Email: admin@iaincurup.ac.id Kode Pos 39119

BELAKANG

KARTU BIMBINGAN SKRIPSI

NAMA	: Meriya Cici Kurniasih
NIM	: 20631052
PROGRAM STUDI	: Perbankan Syariah
FAKULTAS	: Syariah dan Ekonomi Islam
PEMBIMBING I	: Mega Ilhamiwati, MA
PEMBIMBING II	: Fitmahwati, ME
JUDUL SKRIPSI	: Pengaruh Liabilitas dan Ekuitas Terhadap Profitabilitas (Studi Komparatif Bank Muamalat Indonesia dan Bank Syariah Indonesia 2021-2023)
MULAI BIMBINGAN	:
AKHIR BIMBINGAN	:

NO	TANGGAL	MATERI BIMBINGAN	PARAF
			PEMBIMBING II
1.	13-03-2024	Revisi Proposal Sempro	
2.	19-03-2024	Revisi Skripsi Bab 1-3, penambahan data.	
3.	17-05-2024	Revisi paragraf Bab II dan teknik pengumpulan data	
4.	20-05-2024	Acc Bab II	
5.	23-05-2024	Acc Bab II, lanjut Bab IV	
6.	31-05-2024	Perbaikan Bab IV	
7.	3-06-2024	Perbaikan Bab IV	
8.	12-06-24	Acc Bab IV, lanjut Bab V	
9.	26-06-24	Perbaikan Bab V	
10.	8-7-24	Acc Abstrak → Bab V	
11.			
12.			

KAMI BERPENDAPAT BAHWA SKRIPSI INI
SUDDAH DAPAT DIAJUKAN UJIAN SKRIPSI IAIN
CURUP

CURUP, 8 Juli 2024

PEMBIMBING I,

Mega Ilhamiwati, MA
NIP. 1984024 20903 2 007

PEMBIMBING II,

Fitmahwati, ME
NIP.

LAMPIRAN

Data *Liabilitas* Bank Muamalat Indonesia Tahun 2019-2023

NO	TAHUN	MARET	JUNI	SEPTEMBER	DESEMBER
1	2019	51.209.162	50.626.603	49.561.806	46.618.341
2	2020	45.477.456	44.697.027	44.828.524	47.274.594
3	2021	47,810,500	47.642.604	48.081.895	54.912.825
4	2022	54.885.964	54.668.994	54.563.439	56.161.634
5	2023	56.377.624	58.665.528	60.944.938	61.736.673

Data *Ekuitas* Bank Muamalat Indonesia Tahun 2019-2023

NO	TAHUN	MARET	JUNI	SEPTEMBER	DESEMBER
1	2019	3.942.492	3.945.936	3.945.909	3.937.178
2	2020	3.950.639	3.953.538	3.957.268	3.966.710
3	2021	3.964.658	3.979.192	3.982.265	3.986.349
4	2022	5.204.560	5.205.149	5.215.718	5.201.950
5	2023	5.213.643	5.229.601	5.251.179	5.216.386

Data *Return On Equity* Bank Muamalat Indonesia Tahun 2019-2023

NO	TAHUN	MARET	JUNI	SEPTEMBER	DESEMBER
1	2019	0,25%	0,27%	0,26%	0,45%
2	2020	0,30%	0,30%	0,29%	0,29%
3	2021	0,23%	0,23%	0,23%	0,20%
4	2022	0,96%	0,83%	0,84%	0,53%
5	2023	0,85%	1,13%	1,46%	0,28%

Distribution Tabel Nilai $F_{0,05}$
Degrees of freedom for Nominator

	1	2	3	4	5	6	7	8	9	10
1	161	200	216	225	230	234	237	239	241	242
2	18,5	19,0	19,2	19,2	19,3	19,3	19,4	19,4	19,4	19,4
3	10,1	9,55	9,28	9,12	9,01	8,94	8,89	8,85	8,81	8,79
4	7,71	6,94	6,59	6,39	6,26	6,16	6,09	6,04	6,00	5,96
5	6,61	5,79	5,41	5,19	5,05	4,95	4,88	4,82	4,77	4,74
6	5,99	5,14	4,76	4,53	4,39	4,28	4,21	4,15	4,10	4,06
7	5,59	4,74	4,35	4,12	3,97	3,87	3,79	3,73	3,68	3,64
8	5,32	4,46	4,07	3,84	3,69	3,58	3,50	3,44	3,39	3,35
9	5,12	4,26	3,86	3,63	3,48	3,37	3,29	3,23	3,18	3,14
10	4,96	4,10	3,71	3,48	3,33	3,22	3,14	3,07	3,02	2,98
11	4,84	3,98	3,59	3,36	3,20	3,09	3,01	2,95	2,90	2,85
12	4,75	3,89	3,49	3,26	3,11	3,00	2,91	2,85	2,80	2,75
13	4,67	3,81	3,41	3,13	3,03	2,92	2,83	2,77	2,71	2,67
14	4,60	3,74	3,34	3,11	2,96	2,85	2,76	2,70	2,65	2,60
15	4,54	3,68	3,29	3,06	2,90	2,79	2,71	2,64	2,59	2,54
16	4,49	3,63	3,24	3,01	2,85	2,74	2,66	2,59	2,54	2,49
17	4,45	3,59	3,20	2,96	2,81	2,70	2,61	2,55	2,49	2,45
18	4,41	3,55	3,16	2,93	2,77	2,66	2,58	2,51	2,46	2,41
19	4,38	3,52	3,13	2,90	2,74	2,63	2,54	2,48	2,42	2,38
20	4,35	3,49	3,10	2,87	2,71	2,60	2,51	2,45	2,39	2,35
21	4,32	3,47	3,07	2,84	2,68	2,57	2,49	2,42	2,37	2,32
22	4,30	3,44	3,05	2,82	2,66	2,55	2,46	2,40	2,34	2,30
23	4,28	3,42	3,03	2,80	2,64	2,53	2,44	2,37	2,32	2,27
24	4,26	3,40	3,01	2,78	2,62	2,51	2,42	2,36	2,30	2,25
25	4,24	3,39	2,99	2,76	2,60	2,49	2,40	2,34	2,28	2,24
30	4,17	3,32	2,92	2,69	2,53	2,42	2,33	2,27	2,21	2,16

Distribusi Nilai t_{tabel}

d.f	$t_{0.10}$	$t_{0.05}$	$t_{0.025}$	$t_{0.01}$	$t_{0.005}$
1	3.078	6.314	12.71	31.82	63.66
2	1.886	2.920	4.303	6.965	9.925
3	1.638	2.353	3.182	4.541	5.841
4	1.533	2.132	2.776	3.747	4.604
5	1.476	2.015	2.571	3.365	4.032
6	1.440	1.943	2.447	3.143	3.707
7	1.415	1.895	2.365	2.998	3.499
8	1.397	1.860	2.306	2.896	3.355
9	1.383	1.833	2.262	2.821	3.250
10	1.372	1.812	2.228	2.764	3.169
11	1.363	1.796	2.201	2.718	3.106
12	1.356	1.782	2.179	2.681	3.055
13	1.350	1.771	2.160	2.650	3.012
14	1.345	1.761	2.145	2.624	2.977
15	1.341	1.753	2.131	2.602	2.947
16	1.337	1.746	2.120	2.583	2.921
17	1.333	1.740	2.110	2.567	2.898
18	1.330	1.734	2.101	2.552	2.878
19	1.328	1.729	2.093	2.539	2.861
20	1.325	1.725	2.086	2.528	2.845
21	1.323	1.721	2.080	2.518	2.831
22	1.321	1.717	2.074	2.508	2.819
23	1.319	1.714	2.069	2.500	2.807
24	1.318	1.711	2.064	2.492	2.797
25	1.316	1.708	2.060	2.485	2.787
26	1.315	1.706	2.056	2.479	2.779
27	1.314	1.703	2.052	2.473	2.771
28	1.313	1.701	2.048	2.467	2.763
29	1.311	1.699	2.045	2.462	2.756
30	1.310	1.697	2.042	2.457	2.750
31	1.309	1.696	2.040	2.453	2.744
32	1.309	1.694	2.037	2.449	2.738
61	1.296	1.671	2.000	2.390	2.659
62	1.296	1.671	1.999	2.389	2.659
63	1.296	1.670	1.999	2.389	2.658
64	1.296	1.670	1.999	2.388	2.657
65	1.296	1.670	1.998	2.388	2.657
66	1.295	1.670	1.998	2.387	2.656
67	1.295	1.670	1.998	2.387	2.655
68	1.295	1.670	1.997	2.386	2.655
69	1.295	1.669	1.997	2.386	2.654
70	1.295	1.669	1.997	2.385	2.653
71	1.295	1.669	1.996	2.385	2.653
72	1.295	1.669	1.996	2.384	2.652
73	1.295	1.669	1.996	2.384	2.651
74	1.295	1.668	1.995	2.383	2.651
75	1.295	1.668	1.995	2.383	2.650
76	1.294	1.668	1.995	2.382	2.649
77	1.294	1.668	1.994	2.382	2.649
78	1.294	1.668	1.994	2.381	2.648
79	1.294	1.668	1.994	2.381	2.647
80	1.294	1.667	1.993	2.380	2.647
81	1.294	1.667	1.993	2.380	2.646
82	1.294	1.667	1.993	2.379	2.645
83	1.294	1.667	1.992	2.379	2.645
84	1.294	1.667	1.992	2.378	2.644
85	1.294	1.666	1.992	2.378	2.643
86	1.293	1.666	1.991	2.377	2.643
87	1.293	1.666	1.991	2.377	2.642
88	1.293	1.666	1.991	2.376	2.641
89	1.293	1.666	1.990	2.376	2.641
90	1.293	1.666	1.990	2.375	2.640
91	1.293	1.665	1.990	2.374	2.639
92	1.293	1.665	1.989	2.374	2.639

Tabel Durbin-Watson (DW), $\alpha = 5\%$

n	k=1		k=2		k=3		dL
	dL	dU	dL	dU	dL	dU	
6	0.6102	1.4002					
7	0.6996	1.3564	0.4672	1.8964			
8	0.7629	1.3324	0.5591	1.7771	0.3674	2.2866	
9	0.8243	1.3199	0.6291	1.6993	0.4548	2.1282	0.2957
10	0.8791	1.3197	0.6972	1.6413	0.5253	2.0163	0.3760
11	0.9273	1.3241	0.7580	1.6044	0.5948	1.9280	0.4441
12	0.9708	1.3314	0.8122	1.5794	0.6577	1.8640	0.5120
13	1.0097	1.3404	0.8612	1.5621	0.7147	1.8159	0.5745
14	1.0450	1.3503	0.9054	1.5507	0.7667	1.7788	0.6321
15	1.0770	1.3605	0.9455	1.5432	0.8140	1.7501	0.6852
16	1.1062	1.3709	0.9820	1.5386	0.8572	1.7277	0.7340
17	1.1330	1.3812	1.0154	1.5361	0.8968	1.7101	0.7790
18	1.1576	1.3913	1.0461	1.5353	0.9331	1.6961	0.8204
19	1.1804	1.4012	1.0743	1.5355	0.9666	1.6851	0.8588
20	1.2015	1.4107	1.1004	1.5367	0.9976	1.6763	0.8943
21	1.2212	1.4200	1.1246	1.5385	1.0262	1.6694	0.9272
22	1.2395	1.4289	1.1471	1.5408	1.0529	1.6640	0.9578
23	1.2567	1.4375	1.1682	1.5435	1.0778	1.6597	0.9864
24	1.2728	1.4458	1.1878	1.5464	1.1010	1.6565	1.0131
25	1.2879	1.4537	1.2063	1.5495	1.1228	1.6540	1.0381
26	1.3022	1.4614	1.2236	1.5528	1.1432	1.6523	1.0616
27	1.3157	1.4688	1.2399	1.5562	1.1624	1.6510	1.0836
28	1.3284	1.4759	1.2553	1.5596	1.1805	1.6503	1.1044
29	1.3405	1.4828	1.2699	1.5631	1.1976	1.6499	1.1241
30	1.3520	1.4894	1.2837	1.5666	1.2138	1.6498	1.1426
31	1.3630	1.4957	1.2969	1.5701	1.2292	1.6500	1.1602
32	1.3734	1.5019	1.3093	1.5736	1.2437	1.6505	1.1769

BIODATA PENULIS



Meniya Cici Kurniasih adalah nama penulis skripsi ini. Lahir pada tanggal 30 Mei 2002 di Tempel Rejo Curup Bengkulu. Penulis merupakan anak pertama dari dua bersaudara, dari pasangan Bapak Kusnadi dan Ibu Elvi Sukaisih. Penulis pertama kali memasuki dunia pendidikan di Madrasah Ibtidaiyah Negeri (MIN) 03 Kepahiang 2008 dan lulus 2014, kemudian melanjutkan pendidikan di Sekolah Menengah Pertama (SMP) Negeri 1 Curup Tengah dan lulus pada tahun 2017, setelah lulus di SMP 1 Curup Tengah, penulis melanjutkan pendidikan ke Sekolah Menengah Atas (SMA) Negeri 4 Rejang Lebong dengan mengambil jurusan ilmu pengetahuan alam (IPA) dan lulus pada tahun 2020. Selanjutnya melanjutkan pendidikan di Perguruan Tinggi Strata S1 Institut Agama Islam Negeri (IAIN) Curup dengan mengambil Program Studi Perbankan Syariah, Fakultas Syariah dan Ekonomi Islam.

Dengan berusaha, berdoa serta semangat dan motivasi tinggi untuk terus belajar, penulis berhasil menyelesaikan tugas akhir skripsi ini pada tahun 2024. Semoga dengan adanya tugas akhir skripsi ini mampu memberikan kontribusi yang positif bagi dunia pendidikan. Akhir kata penulis mengucapkan terima kasih kepada kedua orang tua, keluarga dan teman-teman yang telah membantu penulis dari segi materi/material. Serta rasa syukur yang sebesar-besarnya atas terselesaikannya skripsi dengan judul **“Pengaruh Liabilitas dan Ekuitas terhadap Profitabilitas Bank Muamalat Indonesia 2019-2023”**.